



ЕКОНОМСКИ ИНСТИТУТ
ECONOMICS INSTITUTE

1947



ПРИВРЕДНА КОМОРА СРБИЈЕ
CHAMBER OF COMMERCE AND INDUSTRY OF SERBIA

DRUGI POLJOPRIVREDNI FORUM

HRANA ZA EVROPU

U SUSRET NOVOJ STRATEGIJI RAZVOJA AGROPRIVREDE SRBIJE

Subotica, 11–13. oktobar 2012.

**PANEL 1: BITKA ZA TRŽIŠTE: KAKO ŠTO BOLJE ISKORISTITI
PROIZVODNE I IZVOZNE POTENCIJALE POLJOPRIVREDE I
PREHRAMBENE INDUSTRIJE SRBIJE**

Miloš Bugarin, predsednik Privredne komore Srbije,



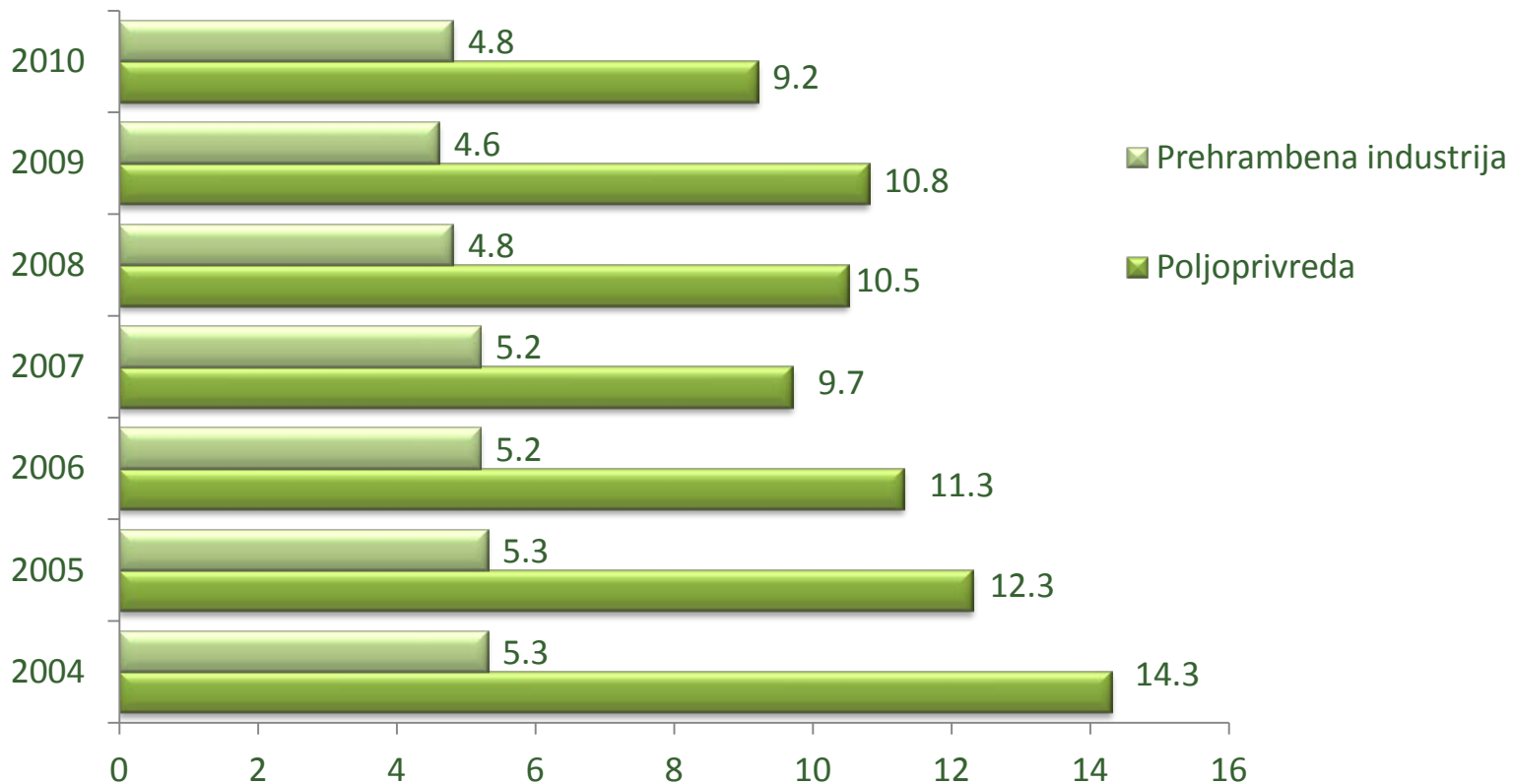
DRUGI POLJOPRIVREDNI FORUM

HRANA ZA EVROPU

U SUSRET NOVOJ STRATEGIJI RAZVOJA AGROPRIVREDE SRBIJE

Subotica, 11–13. oktobar 2012.

UČEŠĆE POLJOPRIVREDE I PREHRAMBENE INDUSTRIJE U BRUTO DODATOJ VREDNOSTI U STALNIM CENAMA U %



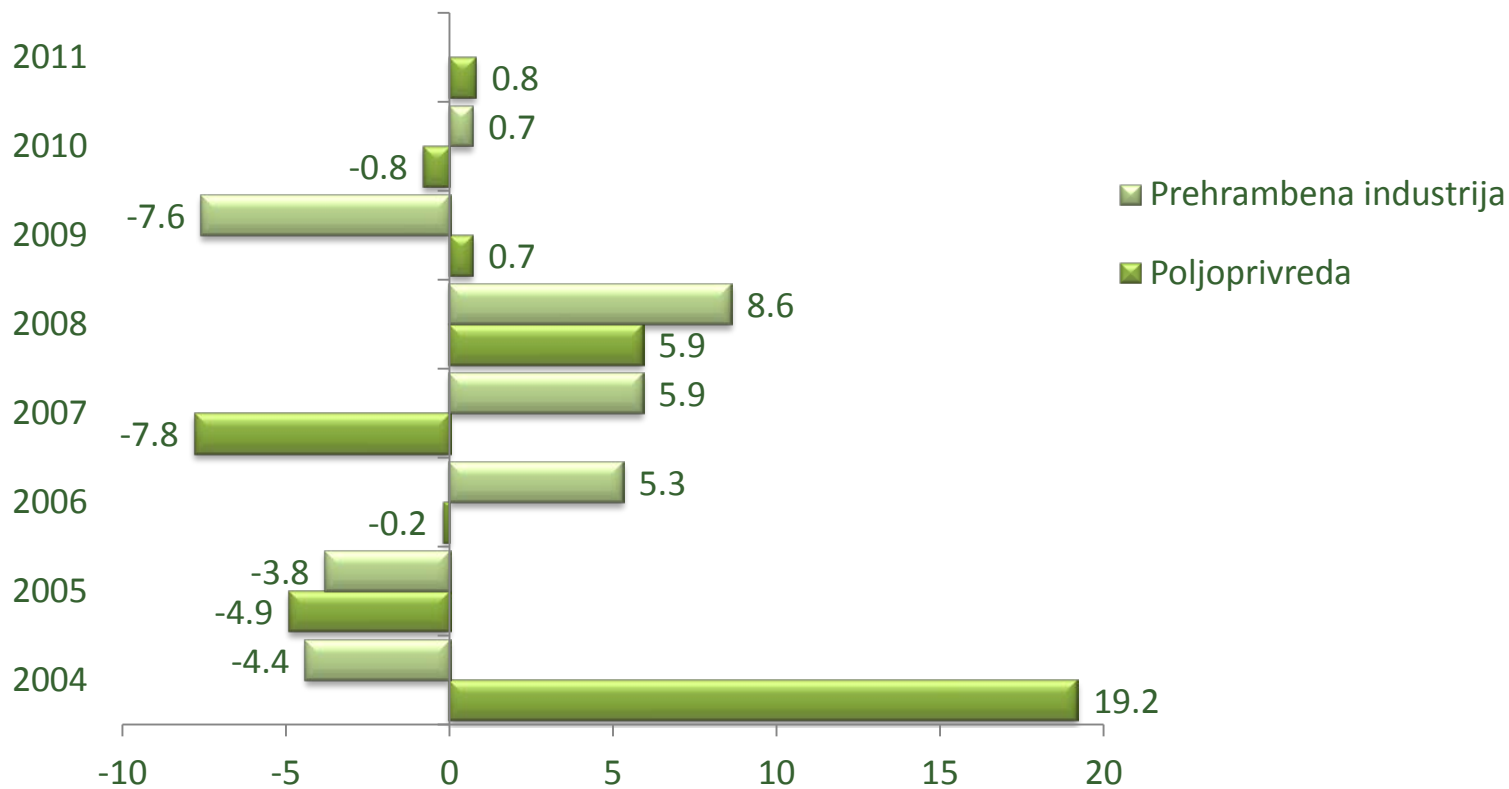
DRUGI POLJOPRIVREDNI FORUM

HRANA ZA EVROPU

U SUSRET NOVOJ STRATEGIJI RAZVOJA AGROPRIVREDE SRBIJE

Subotica, 11–13. oktobar 2012.

KRETANJE POLJOPRIVREDNE PROIZVODNJE U SRBIJI U PERIODU 2004-2011. GODINE



DRUGI POLJOPRIVREDNI FORUM

HRANA ZA EVROPU

U SUSRET NOVOJ STRATEGIJI RAZVOJA AGROPRIVREDE SRBIJE

Subotica, 11–13. oktobar 2012.

OSTVARENA VREDNOST POLJOPRIVREDNE PROIZVODNJE U 2010. I 2011. GODINI U REPUBLICI SRBIJI - PRETHODNI INDEKS POLJOPRIVREDNE PROIZVODNJE

	Vrednost proizvodnje u USD		
	2010	2011	Indeks
			2010=100
Bruto vrednost poljoprivredne proizvodnje	6.428	6.354	98,86
Vrednost biljne proizvodnje	4.429	4.351	98,24
Ratarstvo i povrtarstvo	3.803	3.628	95,40
Žita	2.243	2.15	95,84
Industrijsko bilje	562	525	93,61
Povrće	713	698	97,87
Krmno bilje	286	255	89,28
Voćarstvo	512	611	119,33
Vinogradarstvo	113	111	98,41
Stočarstvo	1.999	2.003	100,23
Govedarstvo	865	852	98,53
Svinjarstvo	731	720	98,49
Ovčarstvo	117	121	103,22
Živinarstvo	272	299	109,91
Pčelarstvo	14	11	82,54
Vrednost ječma, ova, 50% kukuruza, krmnog bilja i livadarstva	1.272	1.154	
Neto vrednost poljoprivredne proizvodnje	5.155	5.2	100,87

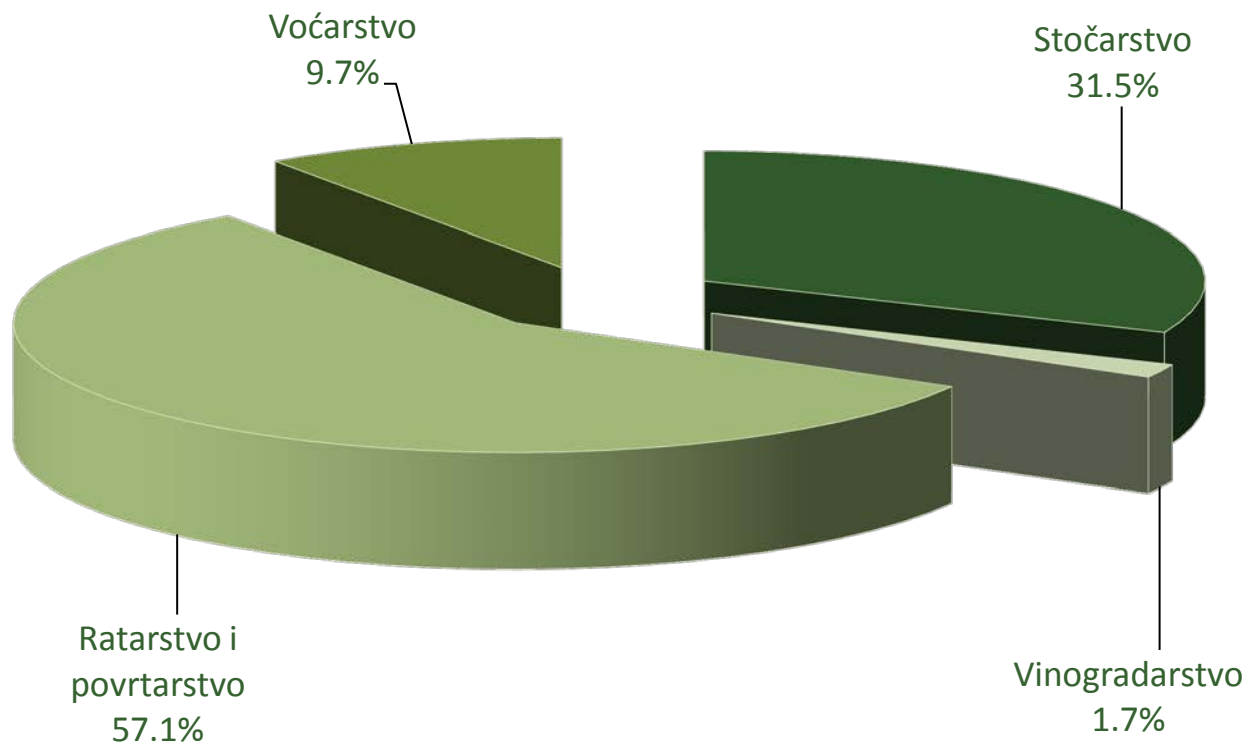
DRUGI POLJOPRIVREDNI FORUM

HRANA ZA EVROPU

U SUSRET NOVOJ STRATEGIJI RAZVOJA AGROPRIVREDE SRBIJE

Subotica, 11–13. oktobar 2012.

STRUKTURA POLJOPRIVREDNE PROIZVODNJE U 2011. GODINI



DRUGI POLJOPRIVREDNI FORUM

HRANA ZA EVROPU

U SUSRET NOVOJ STRATEGIJI RAZVOJA AGROPRIVREDE SRBIJE

Subotica, 11–13. oktobar 2012.

RANGIRANI POLJOPRIVREDNI PROIZVODI PREMA OSTVARENOJ VREDNOSTI PROIZVODNJE U 2011.

PROIZVODI	VREDNOST U USD	UČEŠĆE U UKUPNOJ VREDNOSTI POLJOPRIVREDNE PROIZVODNJE
Kukuruz	1.675.018.220	26,4
Svinjsko meso	719.810.042	11,3
Kravlje mleko	487.886.193	7,7
Pšenica	409.724.493	6,4
Goveđe meso	364.094.706	5,7
Krompir	213.005.555	3,4
Živinsko meso	188.468.508	3,0
Soja	183.408.032	2,9
Suncokret	167.393.944	2,6
Malina	132.077.979	2,1
Vrednost poljoprivredne proizvodnje	6.354.357.690	71,5

DRUGI POLJOPRIVREDNI FORUM

HRANA ZA EVROPU

U SUSRET NOVOJ STRATEGIJI RAZVOJA AGROPRIVREDE SRBIJE

Subotica, 11–13. oktobar 2012.

AGRARNI BUDŽET U PERIODU 2004-2012. GODINE

	UKUPNI RASHODI I IZDACI ZA NABAVKU NEFINANSIJSKE I FINANSIJSKE IMOVINE	SREDSTVA IZ BUDŽETA	UČEŠĆE U % U UKUPNIM IZDACIMA RS	IZDACI IZ DODATNIH PRIHODA	UČEŠĆE U % U UKUPNIM IZDACIMA RS
2004	362.045.252.000	18.059.553.000	5,0%	2.085.000.000	5,6%
2005	400.767.778.000	16.269.962.000	4,1%	2.713.600.000	4,7%
2006	505.820.302.000	23.593.481.000	4,7%	3.950.401.020	5,4%
2007	595.517.786.100	21.410.029.000	3,6%	4.685.722.714	4,4%
2008	695.959.075.793	27.634.337.342	4,0%	5.261.031.735	4,7%
2009	719.854.143.000	15.964.071.000	2,2%	10.726.385.000	3,7%
2010	762.971.000.000	19.907.945.000	2,6%	5.713.865.000	3,4%
2011	818.344.423.000	22.033.208.000	2,6%	10.560.020.000	3,8%
2012 Rebalans	940.157.524.000	36.600.000.000	3,9%	3.700.000.000	4,3%

DRUGI POLJOPRIVREDNI FORUM

HRANA ZA EVROPU

U SUSRET NOVOJ STRATEGIJI RAZVOJA AGROPRIVREDE SRBIJE

Subotica, 11–13. oktobar 2012.

STRANA DIREKTNA ULAGANJA (VREDNOST U HILJADAMA USD)

	UKUPNA ULAGANJA NEREZIDENTA U SRBIJI	POLJOPRIVREDA		PROIZVODNJA PREHRAMBENIH PROIZVODA I PIĆA	
		ULAGANJA	% UČEŠĆE U UKUPNIM ULAGANJIMA	ULAGANJA	% UČEŠĆE U UKUPNIM ULAGANJIMA
2004	987.24	9.449	1,0	97.759	9,9
2005	1.616.438	11.578	0,7	65.132	4,0
2006	5.425.147	11.345	0,2	78.37	1,4
2007	3.921.220	20.97	0,5	133.69	3,4
2008	3.602.980	57.908	1,6	147.94	4,1
2009	1.810.480	29.288	1,6	335.97	18,6
2010	1.519.490	14.556	1,0	71.167	4,7
2011	3.125.274	13.675	0,4	85.687	2,7
I-VI 2012	605.29	3.323	0,5	18.05	3,0

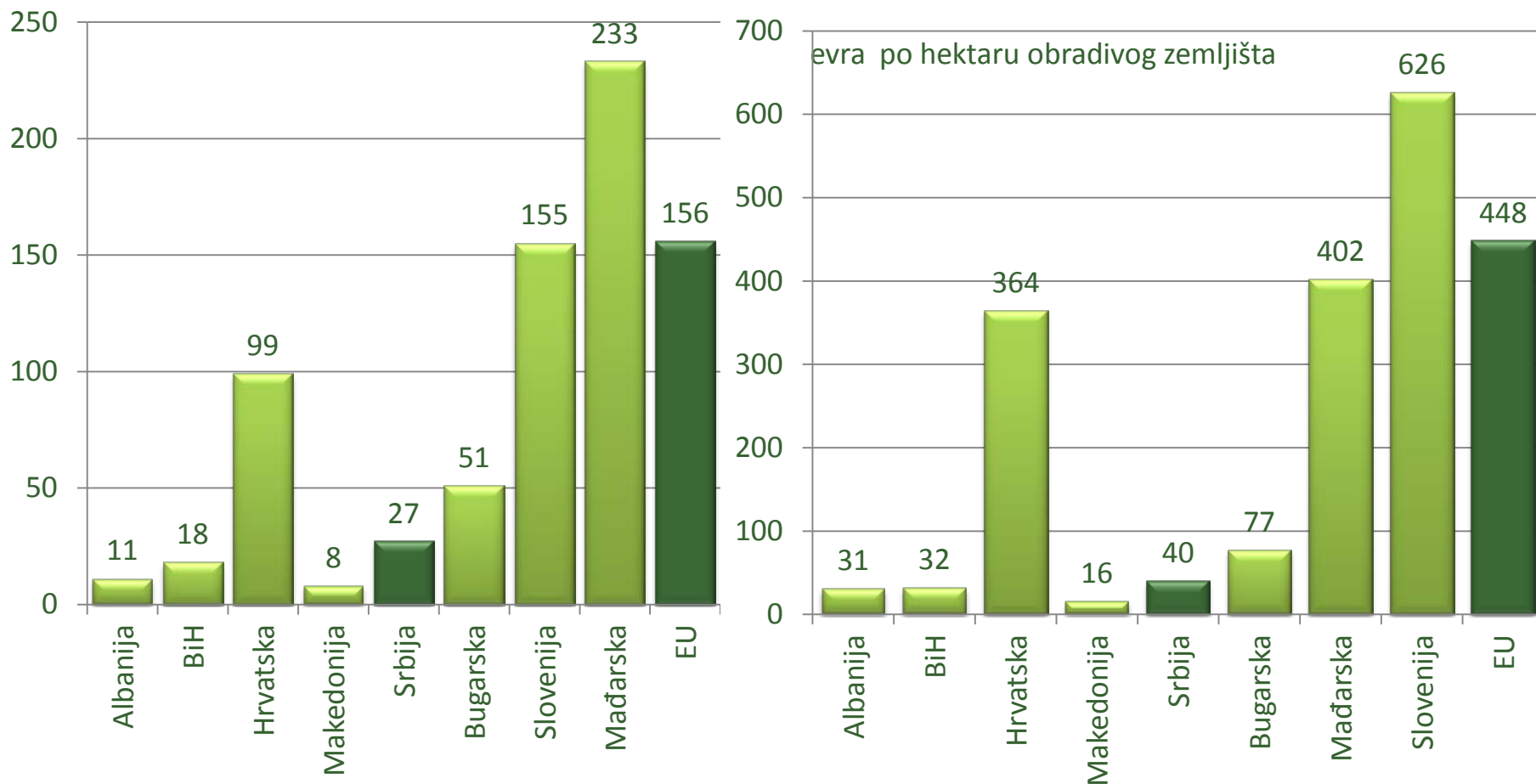
DRUGI POLJOPRIVREDNI FORUM

HRANA ZA EVROPU

U SUSRET NOVOJ STRATEGIJI RAZVOJA AGROPRIVREDE SRBIJE

Subotica, 11–13. oktobar 2012.

RASPOLOŽIVA SREDSTVA ZA DIREKTNU FINANSIJSKU PODRŠKU POLJOPRIVREDNIM PROIZVOĐAČIMA U SRBIJI I ZEMLJAMA POTENCIJALNIM KONKURENTIMA



DRUGI POLJOPRIVREDNI FORUM

HRANA ZA EVROPU

U SUSRET NOVOJ STRATEGIJI RAZVOJA AGROPRIVREDE SRBIJE

Subotica, 11–13. oktobar 2012.

KOMPARATIVNA ANALIZA PRODUKTIVNOSTI RADA PRIKAZANA ZA POJEDINE ZEMLJE -OSNOVNI FAKTORI-

- **Stabilnost uslova privređivanja, cena, tržišta, nacionalne valute i dostupnost poljoprivrednih kredita**
- **Organizovanost proizvođača u procesu proizvodnje, prerade i prometa agrarnih proizvoda na domaćem tržištu i za izvoz**
- **Veličina i opremljenost proizvodnih jedinica, uključujući visok genetski potencijal biljnih kultura i stočnog fonda**
- **Sistem dugoročnih mera poljoprivredne i spoljnotrgovinske politike**
- **Naučno istraživački rad i transfer tehnologije, inovacija i racionalizacija u poljoprivrednoj proizvodnji i preradi**
- **Agroekološki uslovi i njihova pogodnost za proizvodnju određenih poljoprivrednih i prehrambenih proizvoda**

DRUGI POLJOPRIVREDNI FORUM

HRANA ZA EVROPU

U SUSRET NOVOJ STRATEGIJI RAZVOJA AGROPRIVREDE SRBIJE

Subotica, 11–13. oktobar 2012.

PRODUKTIVNOST MERENA OSTVARENOM PROIZVODNJOM OSNOVNIH RATARSKIH PROIZVODA I JABUKE PO RADNO ANGAŽOVANOM POLJOPRIVREDNIKU U 2011.

	tona po radniku zaposlenom u poljoprivredi					
	Žita ukupno	Pšenica	Kukuruz	Suncokret	Šeć. repa	Jabuka
Srbija	18,5	4,3	13,4	0,8	5,8	0,6
EU-27	40,7	18,9	7,9	1,0	15,6	1,7
Rumunija	6,6	2,3	3,6	0,5	0,4	0,2
Bugarska	17,4	11,1	3,6	3,7	-	0,1
Slovenija	6,6	1,7	3,7	0,1	-	0,4
Italija	15,0	5,5	6,8	0,2	2,8	2,0
Austrija	34,5	10,0	12,4	0,5	20,3	3,2
Francuska	81,8	44,8	17,9	2,0	41,0	2,3
Češka	60,5	33,6	6,9	0,5	23,5	1,3
Nemačka	95,0	48,0	8,6	1,1	49,3	2,0
			Srbija =100%			
Srbija	100,0	100,0	100,0	100,0	100,0	100,0
EU-27	220,0	439,5	59,0	125,0	269,0	283,4
Rumunija	35,7	53,5	26,9	62,5	6,9	33,4
Bugarska	94,1	258,1	26,9	462,5	-	16,7
Slovenija	35,7	39,5	27,6	12,5	-	66,7
Italija	81,1	127,9	50,7	25,0	48,3	333,4
Austrija	186,5	232,6	92,5	62,5	350,0	533,4
Francuska	442,2	1.041,9	133,6	250,0	706,9	383,4
Češka	372,0	781,4	44,0	62,5	405,2	216,7
Nemačka	513,5	1.116,9	64,2	137,5	850,0	333,4

DRUGI POLJOPRIVREDNI FORUM

HRANA ZA EVROPU

U SUSRET NOVOJ STRATEGIJI RAZVOJA AGROPRIVREDE SRBIJE

Subotica, 11–13. oktobar 2012.

PRODUKTIVNOST MERENA OSTVARENOM PROIZVODNOM OSNOVNIH STOČARSKIH PROIZVODA PO RADNO ANGAŽOVANOM POLJOPRIVREDNIKU U 2011.

	tona po radniku zaposlenom u poljoprivredi				
	Kravlje mleko	Svinjsko meso	Juneće meso	Pileće meso	Meso-ukupno
Srbija	3,2	1,1	0,2	0,2	1,5
EU-27	20,1	3,0	1,1	1,3	5,9
Rumunija	2,3	0,2	0,7	0,2	0,5
Bugarska	3,0	2,1	0,6	2,9	0,7
Slovenija	8,1	5,4	4,4	0,7	1,8
Italija	10,5	1,4	0,9	0,7	3,6
Austrija	21,6	3,6	1,5	0,7	6,0
Francuska	27,3	2,3	1,7	1,2	6,4
Češka	21,5	2,3	0,6	1,5	4,8
Nemačka	53,2	10,0	2,2	1,5	14,9
			Srbija =100%		
Srbija	100,0	100,0	100,0	100,0	100,0
EU-27	628,1	272,7	550,0	650,0	393,4
Rumunija	71,9	18,2	350,0	100,0	33,4
Bugarska	93,8	190,9	300,0	1.450,0	46,7
Slovenija	253,1	490,9	220,0	350,0	120,0
Italija	328,1	127,3	450,0	350,0	240,0
Austrija	675,0	327,3	750,0	350,0	400,0
Francuska	853,1	209,1	850,0	600,0	426,7
Češka	671,9	209,1	300,0	750,0	320,0
Nemačka	1.662,5	909,1	1.100,0	750,0	993,4

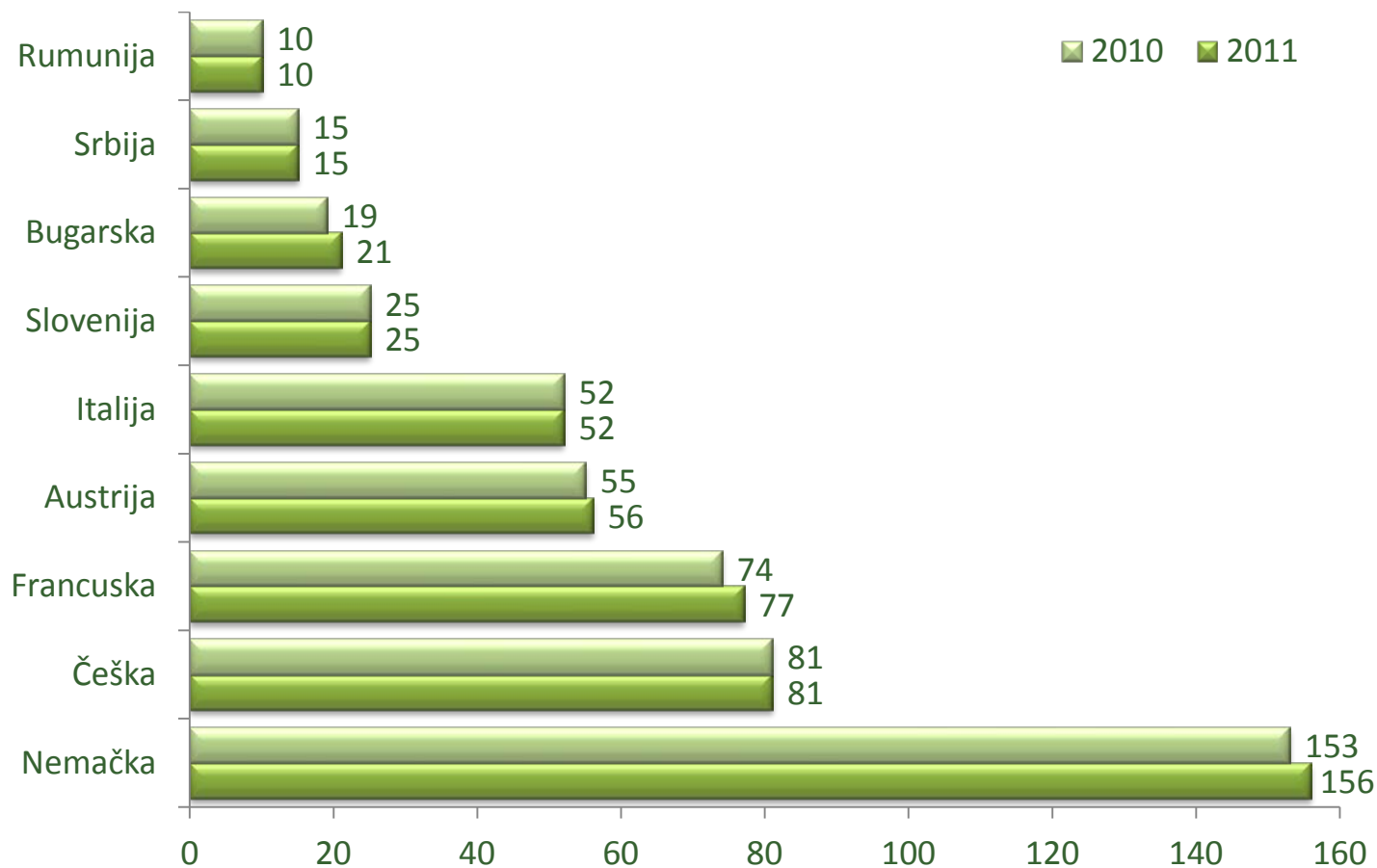
DRUGI POLJOPRIVREDNI FORUM

HRANA ZA EVROPU

U SUSRET NOVOJ STRATEGIJI RAZVOJA AGROPRIVREDE SRBIJE

Subotica, 11–13. oktobar 2012.

BROJ STANOVNIKA "KOJE HRANI" RADNO ANGAŽOVANI FARMER U POJEDINIM ZEMALJAMA



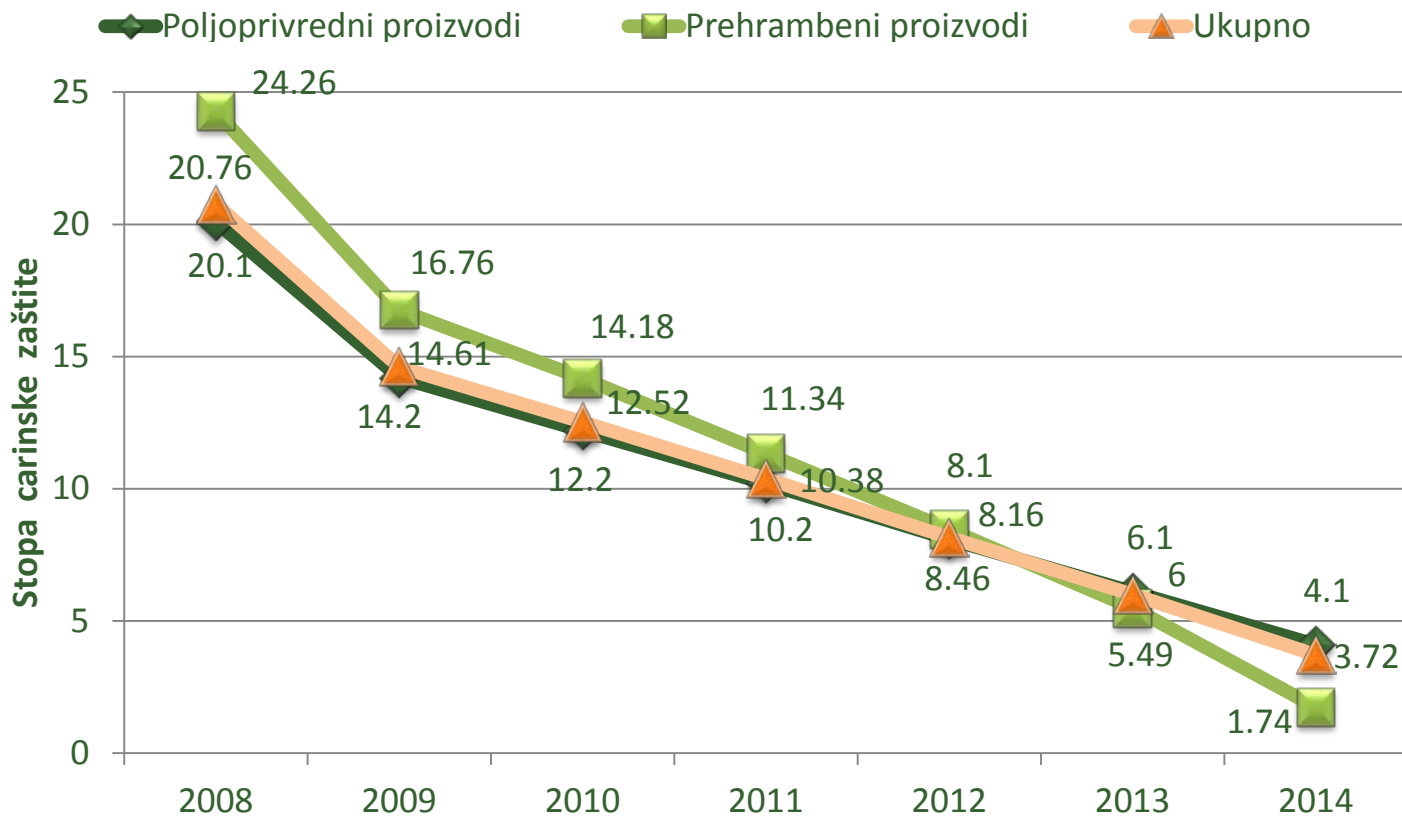
DRUGI POLJOPRIVREDNI FORUM

HRANA ZA EVROPU

U SUSRET NOVOJ STRATEGIJI RAZVOJA AGROPRIVREDE SRBIJE

Subotica, 11–13. oktobar 2012.

LIBERALIZACIJA CARINSKE TARIFE U RAZMENI SA EU



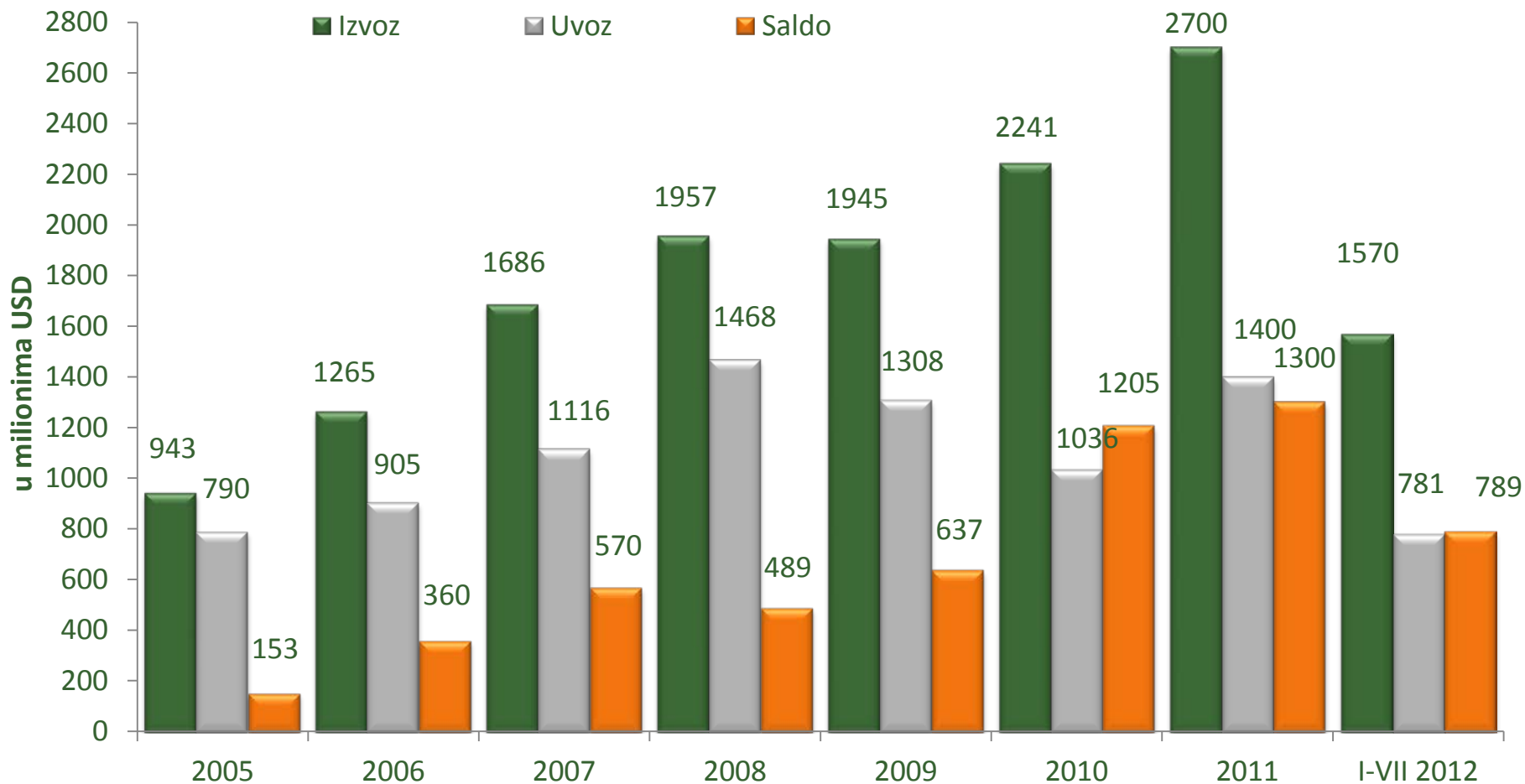
DRUGI POLJOPRIVREDNI FORUM

HRANA ZA EVROPU

U SUSRET NOVOJ STRATEGIJI RAZVOJA AGROPRIVREDE SRBIJE

Subotica, 11–13. oktobar 2012.

SPOLJNOTRGOVINSKA RAZMENA POLJOPRIVREDE I PREHRAMBENE INDUSTRIJE SRBIJE U PERIODU 2005-2012. GODINE



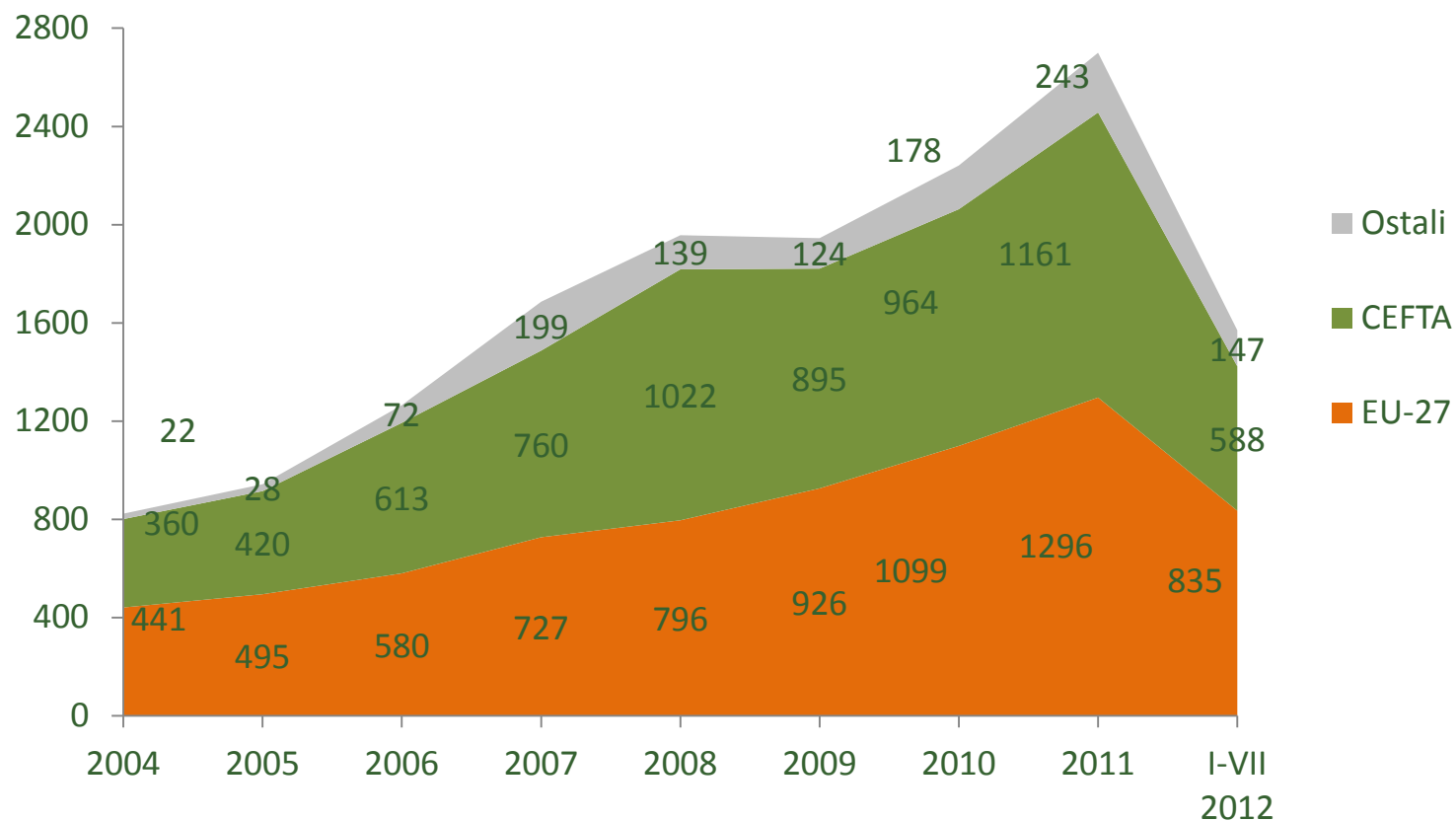
DRUGI POLJOPRIVREDNI FORUM

HRANA ZA EVROPU

U SUSRET NOVOJ STRATEGIJI RAZVOJA AGROPRIVREDE SRBIJE

Subotica, 11–13. oktobar 2012.

REGIONALNA DISTRIBUCIJA IZVOZA POLJOPRIVREDE I PREHRAMBENE INDUSTRIJE SRBIJE PRIKAZANA PO EKONOMSKIM INTEGRACIJAMA (U MILIONIMA USD)



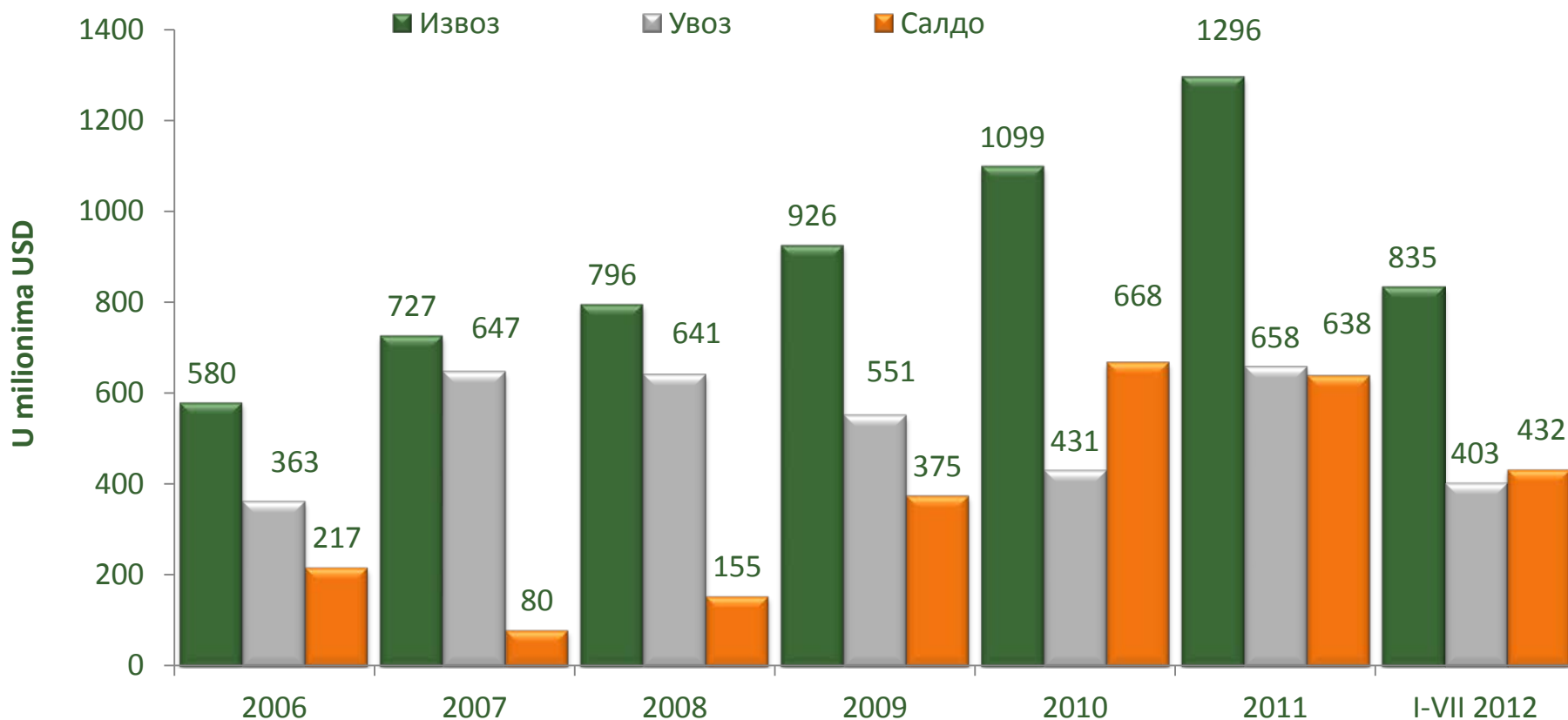
DRUGI POLJOPRIVREDNI FORUM

HRANA ZA EVROPU

U SUSRET NOVOJ STRATEGIJI RAZVOJA AGROPRIVREDE SRBIJE

Subotica, 11–13. oktobar 2012.

SPOLJNOTRGOVINSKA RAZMENA POLJOPRIVREDNO-PREHRAMBENIH PROIZVODA SRBIJE I EU U PERIODU 2006 - I-VII 2012. GODINE



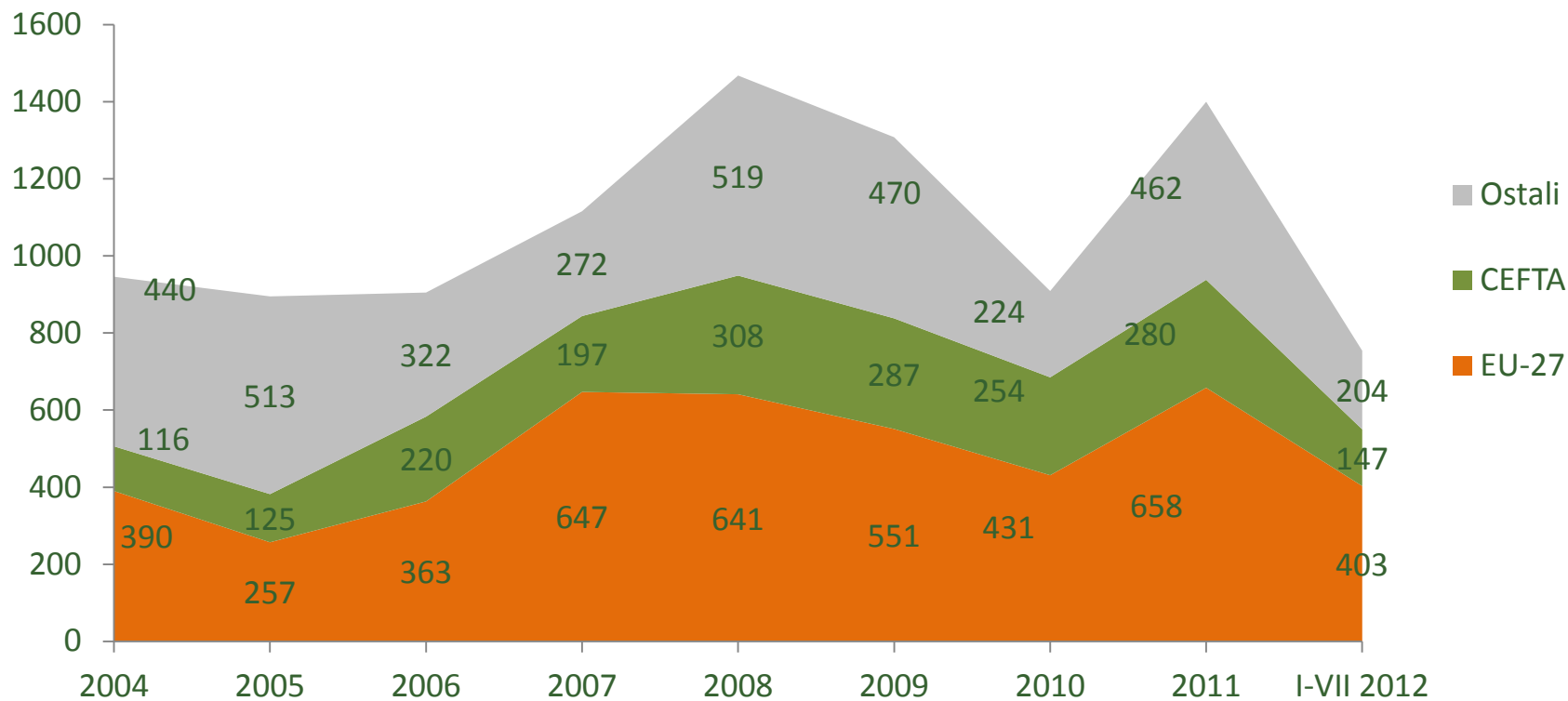
DRUGI POLJOPRIVREDNI FORUM

HRANA ZA EVROPU

U SUSRET NOVOJ STRATEGIJI RAZVOJA AGROPRIVREDE SRBIJE

Subotica, 11–13. oktobar 2012.

REGIONALNA DISTRIBUCIJA UVOZA POLJOPRIVREDE I PREHRAMBENE INDUSTRIJE SRBIJE PRIKAZANA PO EKONOMSKIM INTEGRACIJAMA (U MILIONIMA USD)



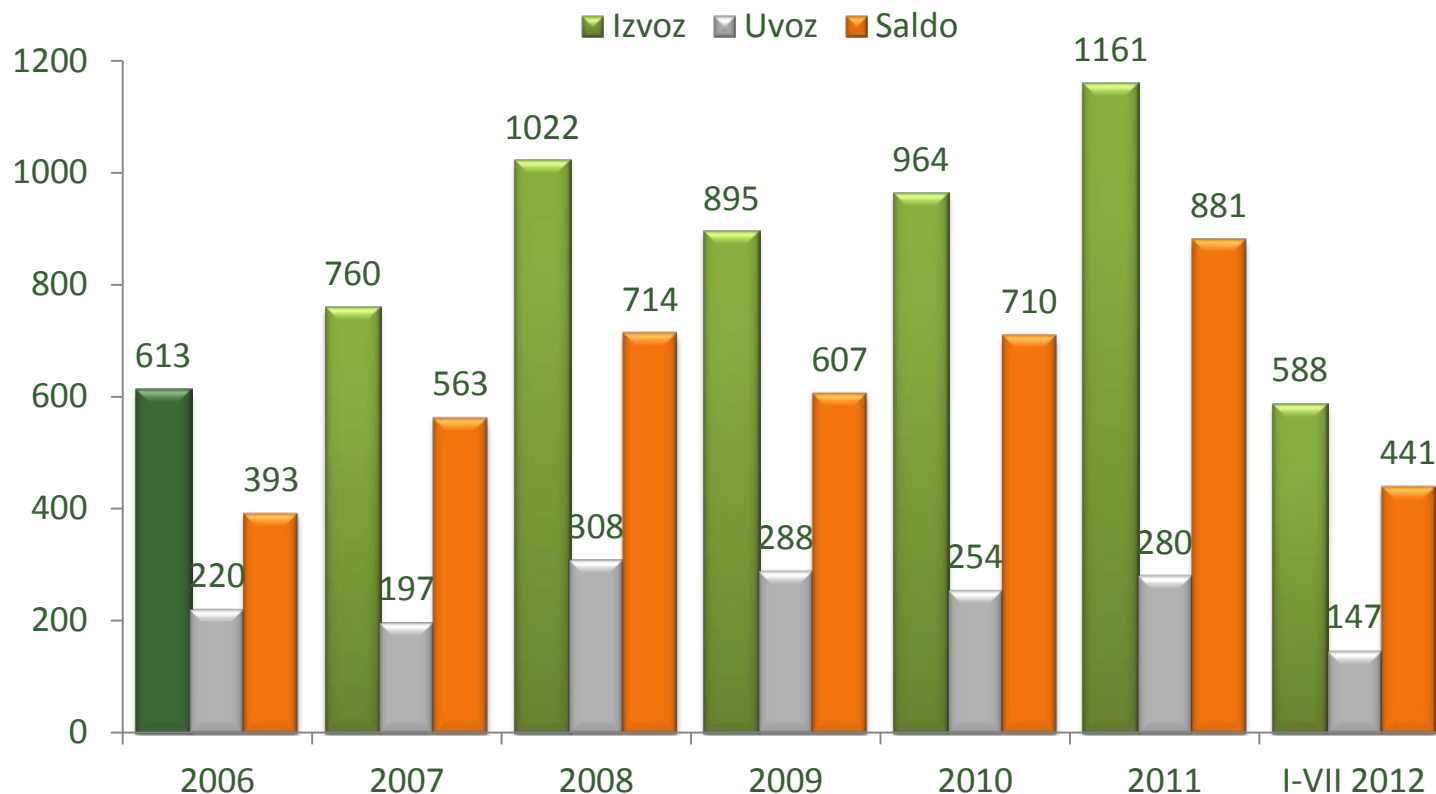
DRUGI POLJOPRIVREDNI FORUM

HRANA ZA EVROPU

U SUSRET NOVOJ STRATEGIJI RAZVOJA AGROPRIVREDE SRBIJE

Subotica, 11–13. oktobar 2012.

SPOLJNOTRGOVINSKA RAZMENA POLJOPRIVREDNO-PREHRAMBENIH PROIZVODA SRBIJE I CEFTE U PERIODU 2006 - I-VII 2012. GODINE



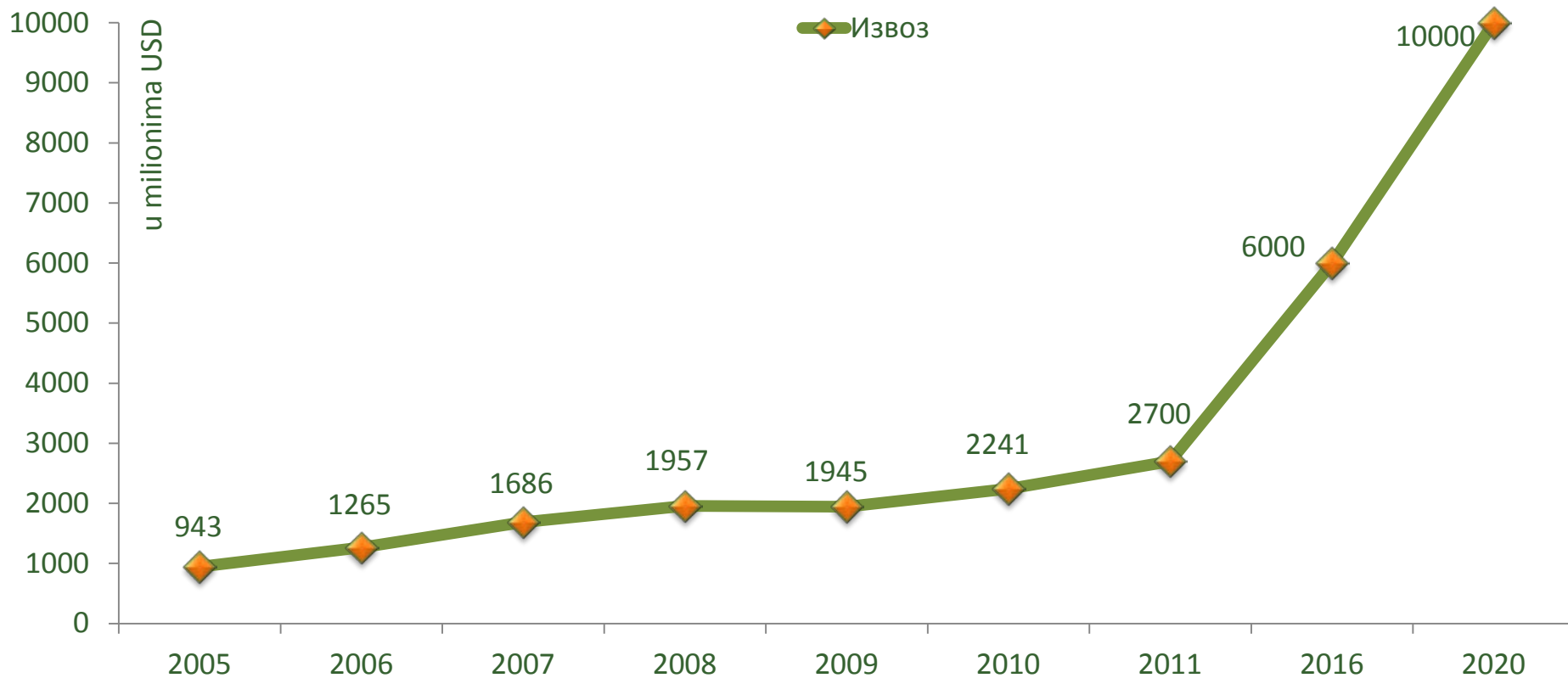
DRUGI POLJOPRIVREDNI FORUM

HRANA ZA EVROPU

U SUSRET NOVOJ STRATEGIJI RAZVOJA AGROPRIVREDE SRBIJE

Subotica, 11–13. oktobar 2012.

PROJEKCIJA IZVOZA POLJOPRIVREDE I PREHRAMBENE INDUSTRIJE SRBIJE DO 2016. I 2020. GODINE



DRUGI POLJOPRIVREDNI FORUM

HRANA ZA EVROPU

U SUSRET NOVOJ STRATEGIJI RAZVOJA AGROPRIVREDE SRBIJE

Subotica, 11–13. oktobar 2012.

MERE ZA POVEĆANJE IZVOZA POLJOPRIVREDNIH I PREHRAMBENIH PROIZVODA I REGIONALNA USMERENOST (1/2)

Osnovni preduslovi za povećanje proizvodnje i izvoza poljoprivredno-prehrambenih proizvoda

- Makroekonomska stabilizacija (cena, kursa i privrednog rasta), monetarne i poreske politike, politike deviznog kursa, završetak procesa privatizacije, odnosno politika kojima se direktno utiče na proizvodnju, spoljnu trgovinu i kretanje kapitala i politike stranih ulaganja
- Uključivanje Srbije u međunarodne institucije i integracione procese – EU i STO
- Programi razvoja poljoprivredne proizvodnje i prerade

DRUGI POLJOPRIVREDNI FORUM

HRANA ZA EVROPU

U SUSRET NOVOJ STRATEGIJI RAZVOJA AGROPRIVREDE SRBIJE

Subotica, 11–13. oktobar 2012.

MERE ZA POVEĆANJE IZVOZA POLJOPRIVREDNIH I PREHRAMBENIH PROIZVODA I REGIONALNA USMERENOST (2/2)

Agrarna politika u funkciji povećanja proizvodnje i izvoza

- Finansiranje proizvodnje za izvoz i izvoza
- Usaglašavanje standarda kvaliteta sa međunarodnim standardima
- Finansiranje istraživanja tržišta i promocija izvoza agrarnih proizvoda

DRUGI POLJOPRIVREDNI FORUM

HRANA ZA EVROPU

U SUSRET NOVOJ STRATEGIJI RAZVOJA AGROPRIVREDE SRBIJE

Subotica, 11–13. oktobar 2012.

HVALA NA PAŽNJI

www.pks.rs