



ПРИВРЕДНА КОМОРА СРБИЈЕ
CHAMBER OF COMMERCE AND INDUSTRY OF SERBIA

Пети пољопривредни форум „Храна за Европу“

„Извоз пољопривредно-прехранбених производа“

Мирослав Милетић, потпредседник Привредне коморе Србије

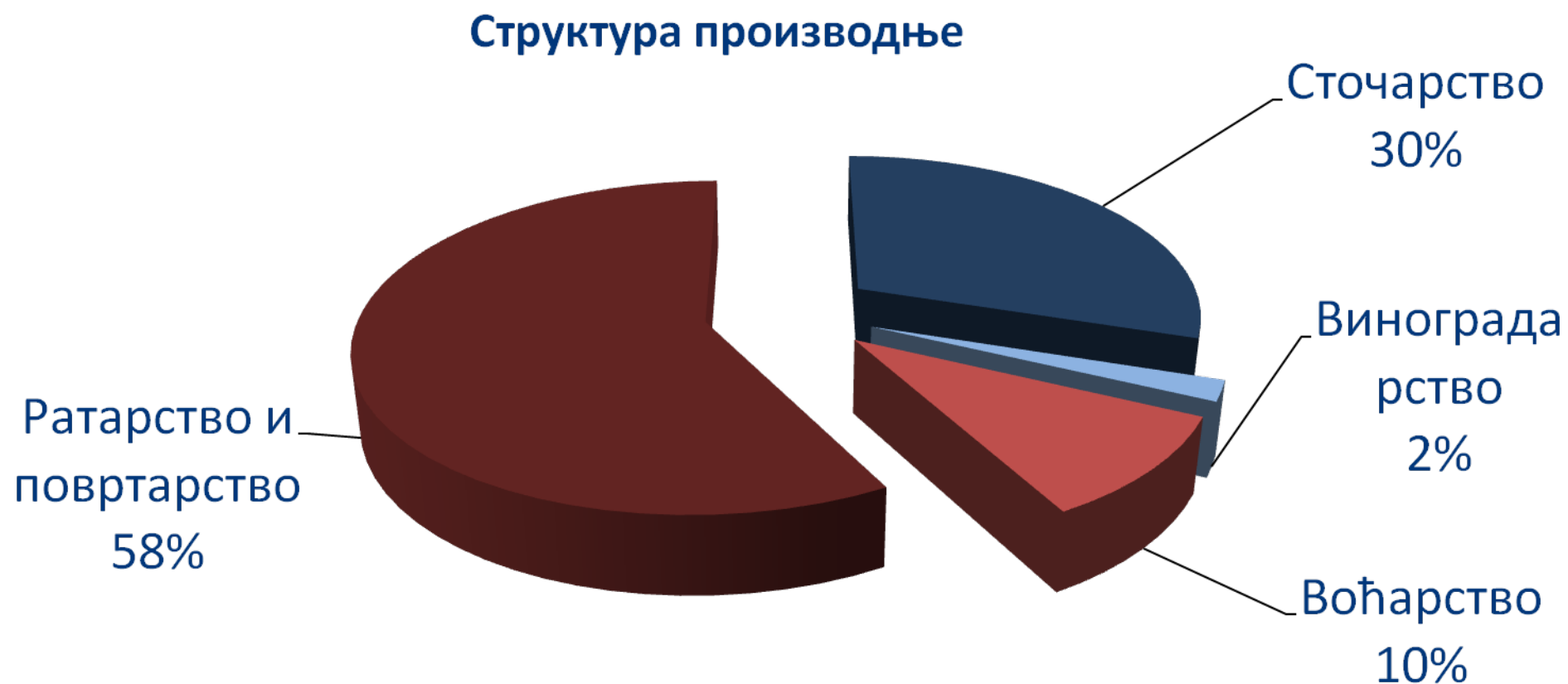


Суботица 15-17. октобар 2015.



ПОТЕНЦИЈАЛИ И СТРУКТУРА ПРОИЗВОДЊЕ

Република Србија располаже према попису из 2012. год.:
– 3.437.597 ха – обрадиво земљиште (64,3%)



Пети пољопривредни форум „Храна за Европу“





СПОЉНОТРГОВИНСКА РАЗМЕНА 2011-2014. ГОД. (у 000 УСД)

Тржишта	2011		2012		2013		2014	
	Увоз	Извоз	Увоз	Извоз	Увоз	Извоз	Увоз	Извоз
ЦЕФТА	208.616	979.974	203.691	920.284	207.510	964.620	211.683	1,036.176
ЕУ	765.831	1,451.158	883.525	1,499.768	1,016.346	1,449.020	1,126.735	1,487.469
Руска федерација	49.819	165.817	46.427	164.572	60.416	188.867	65.225	311.276
Остало	469.229	79.391	448.633	104.922	473.270	174.029	491.977	222.622
Укупно	1,493.492	2,676.340	1,582.277	2,698.546	1,757.543	2,776.537	1,895.620	3,059.543

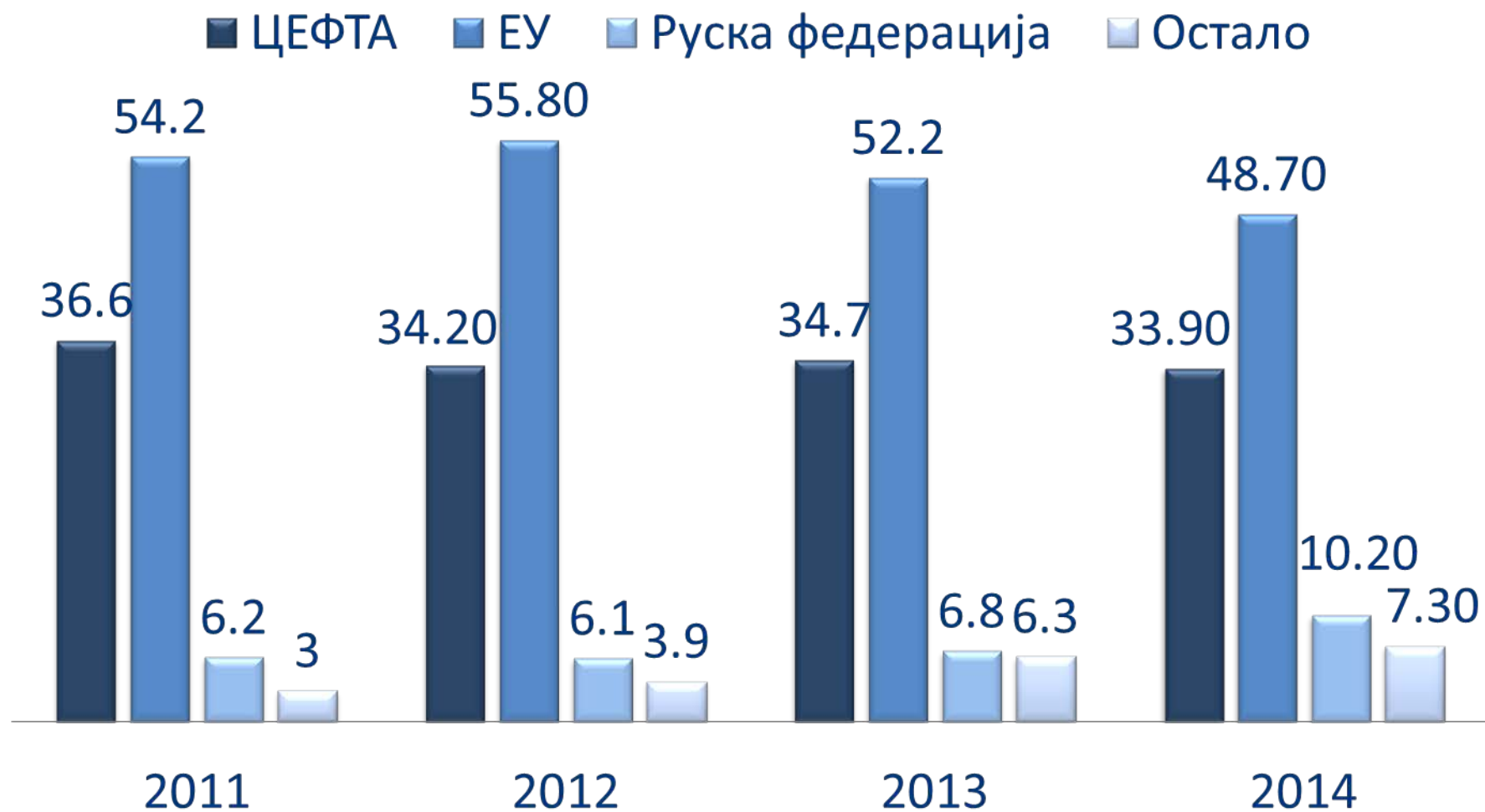
Пети пољопривредни форум „Храна за Европу“



Суботица 15-17. октобар 2015.



ИЗВОЗ ПОЉОПРИВРЕДНО-ПРЕХРАМБЕНИХ ПРОИЗВОДА ПО ТРЖИШТИМА У %



Пети пољопривредни форум „Храна за Европу“



ПРИВРЕДНА КОМОРА СРБИЈЕ
CHAMBER OF COMMERCE AND INDUSTRY OF SERBIA

УВОЗ ПОЉОПРИВРЕДНО-ПРЕХРАМБЕНИХ ПРОИЗВОДА ПО ТРЖИШТИМА У %



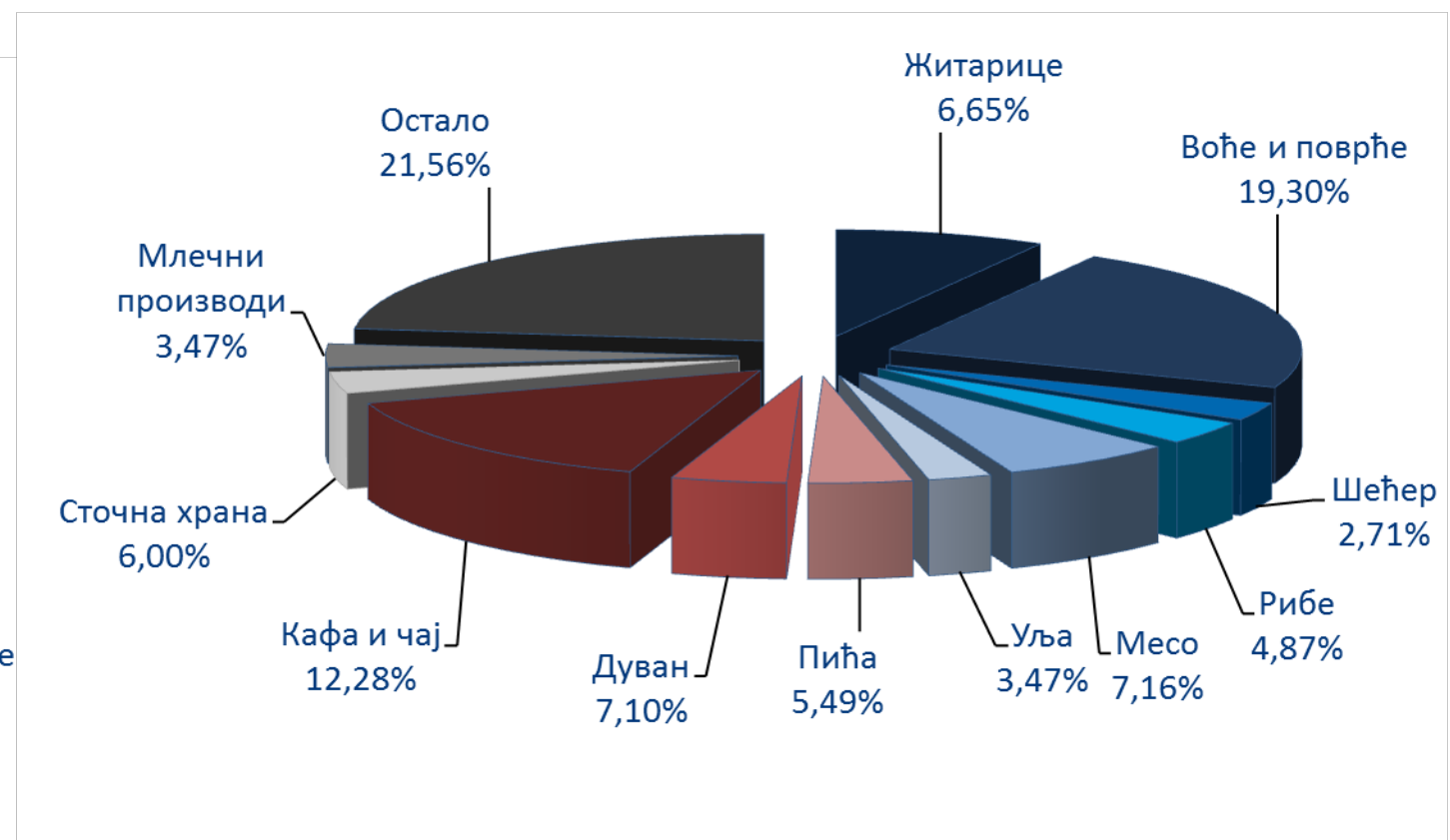
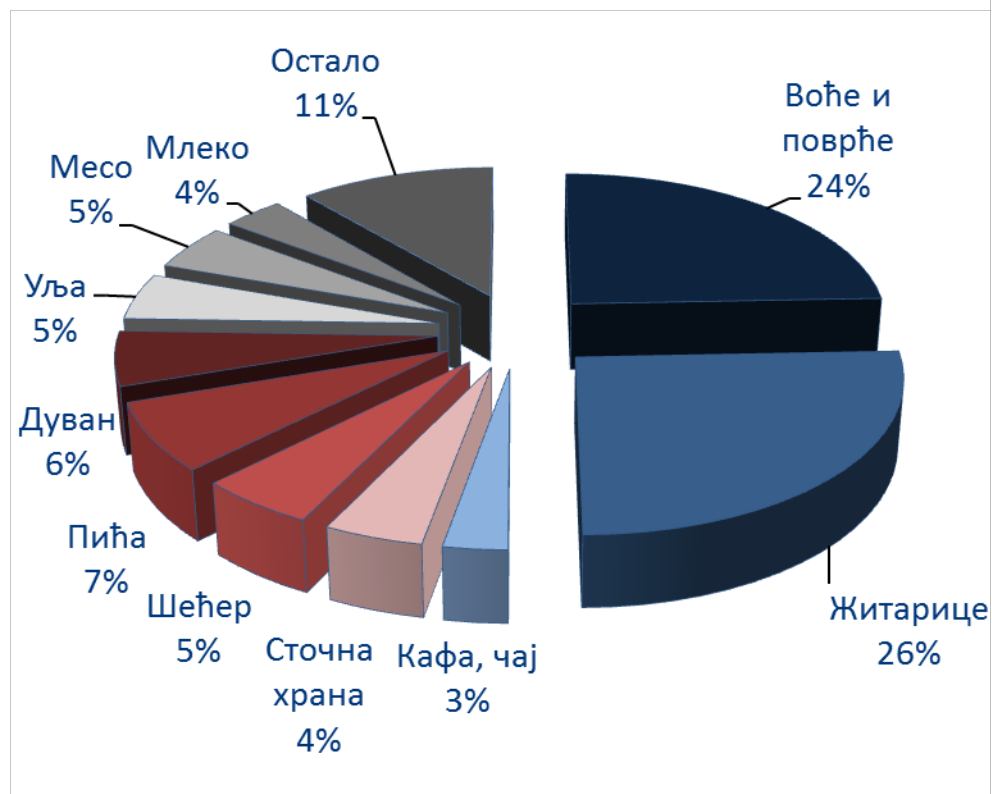
Пети пољопривредни форум „Храна за Европу“



Суботица 15-17. октобар 2015.



СТРУКТУРА ИЗВОЗА И ИЗВОЗА АГРАРА, ЈАНУАР-ДЕЦЕМБАР 2014.



Пети пољопривредни форум „Храна за Европу“



Суботица 15-17. октобар 2015.



НАЈЗАСТУПЉЕНИЈИ ПРОИЗВОДИ У ИЗВОЗУ И УВОЗУ У 2014. ГОДИНИ

Производи	Извоз у тонама	Извоз у мил.усд	Производи	Увоз у тонама	Увоз у мил. Усд
КУКУРУЗ, остали	2.479.587	468	СИРОВА КАФА	31.177	74
МАЛИНА - смрзнута	73.352	236	СВИЊЕ, масе преко 50кг	34.825	62
ШЕЋЕР, бели	275.122	150	ЦИГАРЕТЕ	5.081	59
ЦИГАРЕТЕ	10.219	142	БАНАНЕ	64.339	54
УЉЕ од сунцокрета	87.640	94	МЕСО свињско, смрзнуто	16.062	52
ПШЕНИЦА	379.990	88	ПОГАЧЕ уљане од соје	79.436	52
ЈАБУКЕ, свеже	129.067	77	ПРОИЗВОДИ за исхрану	13.772	46
БЕЗАЛКОХОЛНА пића	123.690	71	Изогликоза	61.697	30
ВОДА	123.628	56	КУКУРУЗ обични	7.118	29
ПИВО	72.628	50	ПОМОРАНЏЕ	47.496	25





НАЈЗАСТУПЉЕНИЈИ ПРОИЗВОДИ У ИЗВОЗУ И УВОЗУ У ЕУ У 2014. ГОДИНИ

Извоз		Увоз	
Врста производа	Вредност у УСД	Врста производа	Вредност у УСД
Кукуруз, остало	387.306.069	Свиње, масе преко 50 кг, домаће врсте, остало	61.304.000
Малине	207.370.043	Месо свињско, без костију, смрзнуто од домаћих свиња	52.235.000
Шећер бели	83.092.293	Производи за исхрану, непоменути, остали	40.066.000
Уље од сунцокрета, јестиво	40.469.997	Изокликоза са садржајем фруктозе преко 50%	30.397.000
Воће	33.610.694	Кукуруз обични хибридни	27.847.000

Пети пољопривредни форум „Храна за Европу“



Суботица 15-17. октобар 2015.



СПОЉНОТРГОВИНСКА РАЗМЕНА У 2014. ГОДИНИ - ЦЕФТА РЕГИОН

Земља	Извоз у УСД	Увоз у УСД	Размена	Салдо	Удео чланица (у %)
Албанија	51.727.221	5.644.724	57.371.945	46.082.497	4,6
БиХ	505.934.422	83.491.475	589.425.897	422.442.947	47,2
Молдавија	746.436	1.514.006	2.260.442	- 767.570	0,18
Црна Гора	279.791.765	20.579.902	300.371.667	259.211.863	24,1
Македонија	197.975.933	100.453.616	298.429.549	97.522.317	23,9
УКУПНО	1.036.175.777	211.683.723	1.247.859.500	824.492.054	26,5

Пети пољопривредни форум „Храна за Европу“





НАЈЗАСТУПЉЕНИЈИ ПРОИЗВОДИ У ИЗВОЗУ И УВОЗУ У ЦЕФТА РЕГИОНУ 2014.

Извоз		Увоз	
Врста производа	Вредност у УСД	Врста производа	Вредност у УСД
Кукуруз, остало	73.544.000	Парадајз, свеж или расхлађен	13.018.000
Пшеница и наполица, остало	54.856.000	Малине, остало	8.890.000
Шећер, бели	45.781.000	Вина, остала, црна до 2л амбалажа	7.599.000
Пиво	43.029.000	Бисквити, слатки, чоколадни, остали	7.110.000
Безалкохолна пића	42.478.000	Грожђе стоно, свеже	5.994.000

Пети пољопривредни форум „Храна за Европу“





СПОЉНОТРГОВИНСКА РАЗМЕНА СА РУСКОМ ФЕДЕРАЦИЈОМ, БЕЛОРУСИЈОМ И КАЗАХСТАНОМ У 2014. ГОДИНИ

2014. година	Извоз у УСД	Увоз у УСД	Размена	Салдо
Царинска унија - укупно	329.037.485	65.224.623	394.262.108	263.812.862
Руска федерација	311.276.261	65.224.623	376.500.884	246.051.638
Белорусија	16.590.400	1.063.015	17.653.415	15.527.385
Казахстан	1.170.824	83.125	1.253.949	1.087.699

Пети пољопривредни форум „Храна за Европу“



Суботица 15-17. октобар 2015.



ПРИВРЕДНА КОМОРА СРБИЈЕ
CHAMBER OF COMMERCE AND INDUSTRY OF SERBIA

НАЈЗАСТУПЉЕНИЈИ ПРОИЗВОДИ У ИЗВОЗУ У РУСКУ ФЕДЕРАЦИЈУ У 2014.

Врста производа	Вредност у УСД
Јабуре - свеже	72.159.982
Трупови и полутке од свиња, смрзнути	46.651.876
Сир млади и урда	21.966.643
Шљиве - свеже	13.631.866
Вишње- свеже	10.927.934
Јагоде- свеже	10.371.004

Пети пољопривредни форум „Храна за Европу“



Суботица 15-17. октобар 2015.



ПРЕДНОСТИ И НЕДОСТАЦИ

Пољопривреда и прехранбена индустрија

Предности	Недостаци
<ul style="list-style-type: none">- богатство земљишних ресурса- повољни климатски услови- постојање домаћег сортимента жита, индустријског биља и неких врста поврћа- растући сектор органске производње- значајни капацитети за прераду, смештај и складиштење- велики прерадни капацитети- доступност сировина из домаће производње- релативно мала загађеност животне средине- очуваност традиционалних знања и технологије- потенцијали у развоју свих видова туризма везано за руралне средине- велики број научних и образовних институција (трансфери знања, нове технологије)- конкурентност домаћих производа на страним тржиштима	<ul style="list-style-type: none">- недостатак постојеће инфраструктуре (путеви, наводњавање, одводњавање, ветрозаштитни појасеви)- деградација земљишта, неуређеност водотокова и канала- неадекватан систем управљања отпадом и водама- неприлагођен и неразвијен систем осигурања у пољопривреди- одсуство информационих система и недовољна логистичка подршка (прогнозне службе, регистри, катастар...)- мала величина газдинстава и уситњеност парцела- неповољна старосна и образовна структура радне снаге у пољопривреди- низак квалитет инпута (садни материјал, ђубрива...)- недовољна производња воћа и поврћа у заштићеним просторима- застарела технологија сушења и складиштења жита и објеката за паковање и потхлађивање воћа и поврћа- низак утицај и преговарачка моћ произвођачких удружења- недовољно иновирани асортиман прерађених производа- недовољно ефикасан систем контроле квалитета хране

Пети пољопривредни форум „Храна за Европу“





ПРИВРЕДНА КОМОРА СРБИЈЕ
CHAMBER OF COMMERCE AND INDUSTRY OF SERBIA

КОРИШЋЕНИ ПОДАЦИ

- Републички завод за статистику
- Управа царина
- Стратегија пољопривреде и руралног развоја Републике Србије за период 2014-2024. године (Сл. Гласник РС бр. 85/14)

Пети пољопривредни форум „Храна за Европу“



Суботица 15-17. октобар 2015.



ПРИВРЕДНА КОМОРА СРБИЈЕ
CHAMBER OF COMMERCE AND INDUSTRY OF SERBIA

www.pks.rs

