



MAKROEKONOMSKE ANALIZE I TRENDОВИ
MACROECONOMIC ANALYSIS AND TRENDS

MAKROEKONOMSKE ANALIZE I TRENDОВИ

Broj 232, april 2014.

Beograd, 6. maj 2014.



Makroekonomski pregled

- ✓ Industrijska proizvodnja i, posebno, proizvodnja prerađivačke industrije su u martu povećale međugodišnji rast
 - ✓ Ukupna industrijska proizvodnja je povećala svoj desezonirani indeks u martu za 1,9%; još uvek je ispod nivoa koje je imala od jula do zaključno novembra prošle godine.
 - ✓ Međugodišnji rast ukupne industrijske proizvodnje izneo je 3,8% u martu i 2,1% u celom prvom tromesečju; međugodišnji rast proizvodnje prerađivačke industrije još je izrazitiji: 6,1% u martu i 3,8% u prvom tromesečju.
 - ✓ Za izrazit tekući rast prerađivačke industrije u martu treba zahvaliti pre svega proizvodnji pića, proizvodnji proizvoda od gume i plastike, proizvodnji motornih vozila i prikolica i farmaceutske industriji.

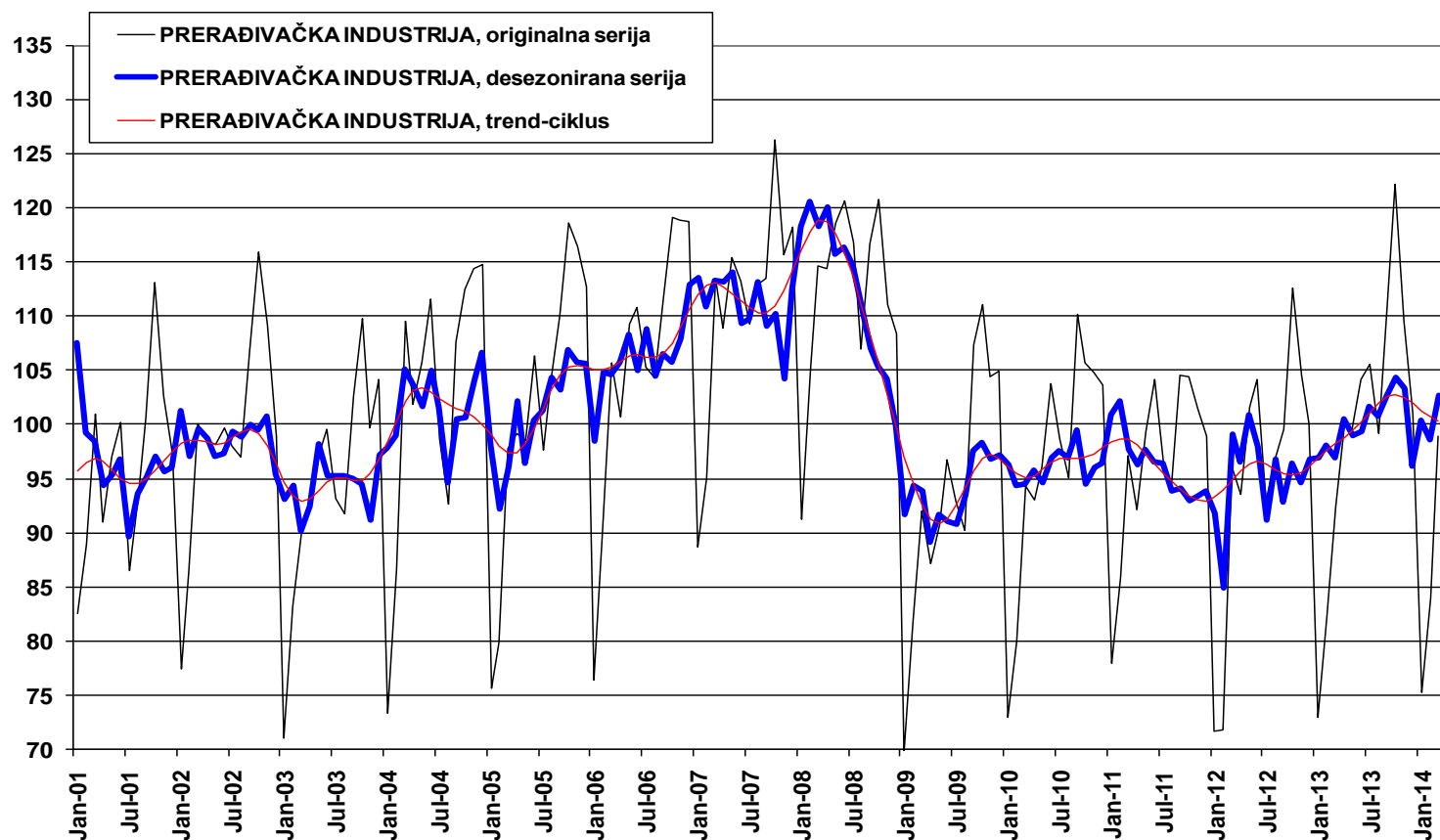


- ✓ **Pokazatelji o spoljnotrgovinskoj razmeni u martu su delimično ohrabrujući**
 - ✓ U prvom tromesečju međugodišnji porast izvoza je vrlo visok; 2636 miliona evra, za 17,9% više nego u prvom tromesečju prošle godine
 - ✓ Međugodišnji rast uvoza je usporen; u prvom tromesečju 3531 milion evra, međugodišnje stopa rasta samo 0,6%.
 - ✓ Uvoz je u prvom tromesečju pokriven izvozom sa 74,7%, u martu je ta pokrivenost podignuta na 76,5%.
 - ✓ Loše: uvoz intermedijarnih proizvoda tokom proteklog tromesečja stagnira na nivou koji za oko 1% ispod prošlogodišnjeg proseka
- ✓ **U martu je registrovana deflacija od 0,3%**
 - ✓ Od prehrambenih proizvoda, čije je pojeftinjenje najviše doprinelo aktuelnoj deflaciji, hrana je, u relativnom smislu, pojeftinila više nego što su pojeftinila bezalkoholna pića



PRERAĐIVAČKA INDUSTRIJA 2001-2014.

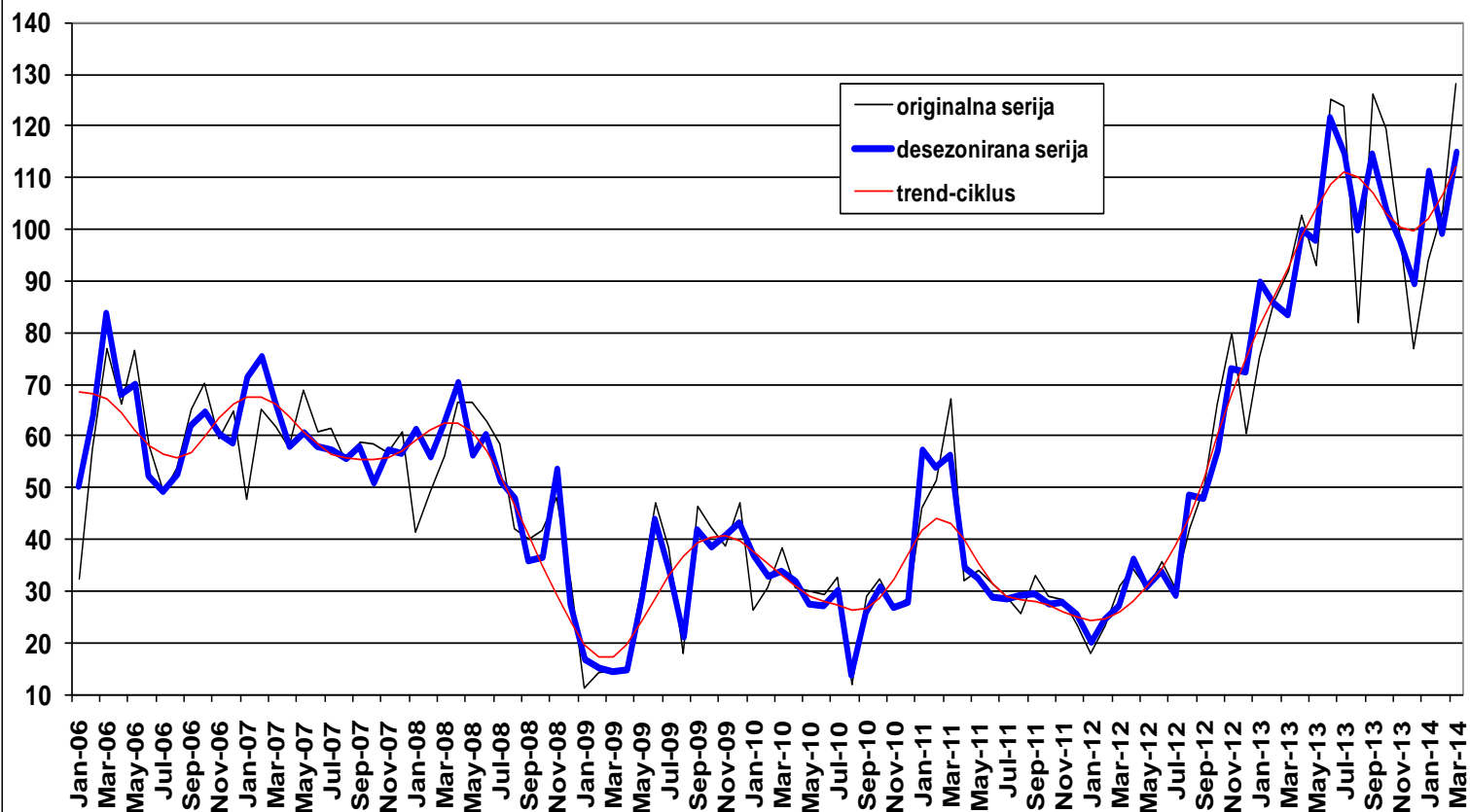
indeksi, \emptyset 2013=100





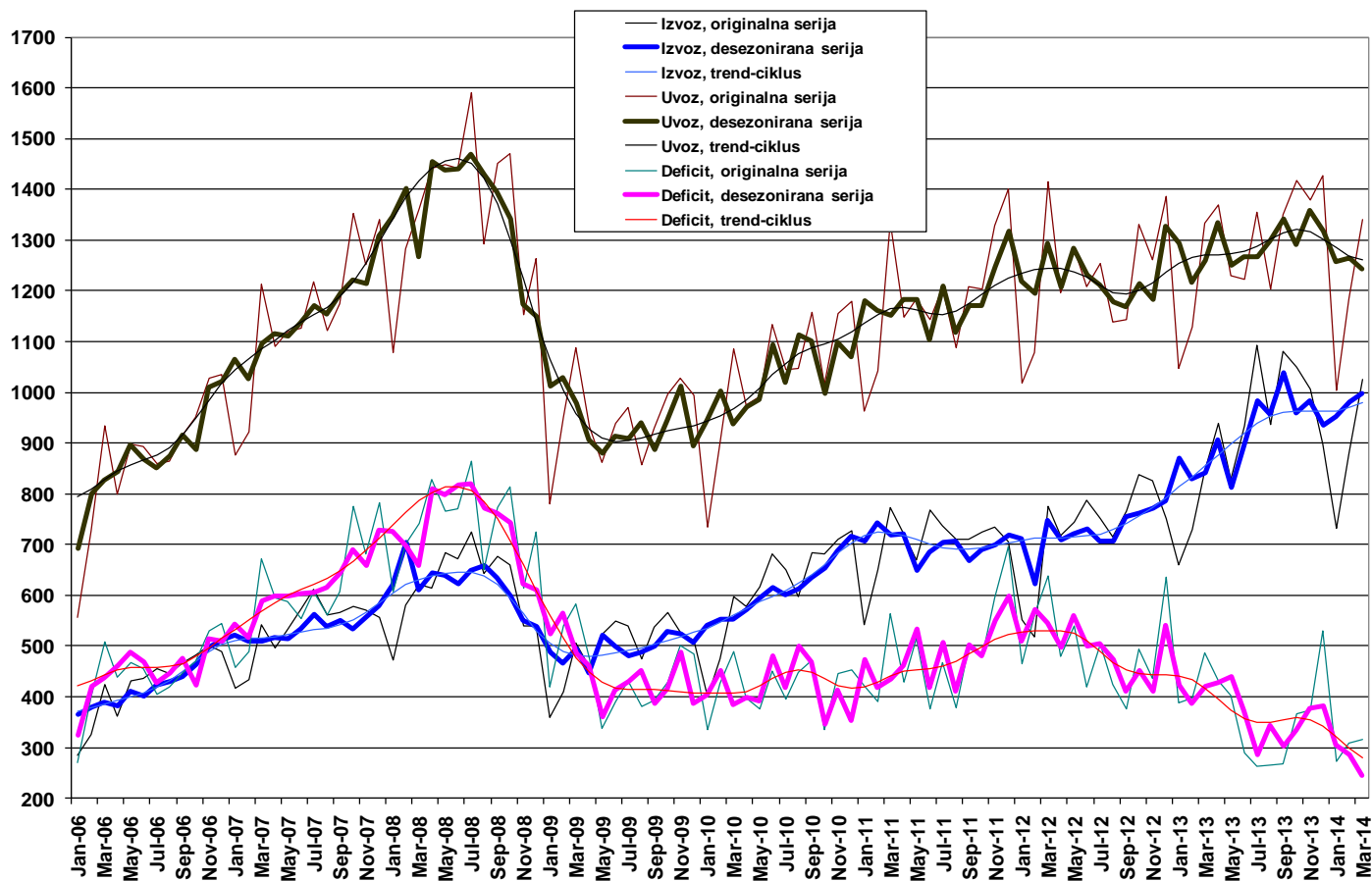
PROIZVODNJA MOTORNH VOZILA I PRIKOLICA 2006-2014.

(Indeksi, prosek 2013=100 (ponder u prerađivačkoj ind: 5,23%))





СПОЛЈНОТРГОВИСКА РАЗМЕНА СРБИЈЕ 2006–2014.
У МИЛИОНИМА ЕВРА





Ekonomiska politika

✓ Fiskalna konsolidacija i nejednakost

- ✓ Značajno smanjenje zarada u javnom sektoru bilo je ključna mera u Grčkoj, Letoniji, Portugalu, Rumuniji i Španiji; zamrzavanje ili smanjenje penzija u Rumuniji, Portugalu i Španiji; promenjen sistem indeksacije penzija u Estoniji; smanjenje socijalnih davanja u Litvaniji, Letoniji, Portugalu i Velikoj Britaniji; povećanje poreza na dohodak u Grčkoj i Španiji; porast doprinosa za socijalno osiguranje u Letoniji i Estoniji, a svih 9 zemalja je sprovelo povećanje PDV-a.
- ✓ Gini koeficijent je najviše smanjen u Grčkoj, zahvaljujući pre svega progresivnom smanjenju plata u javnom sektoru, ograničavanju posebnih naknada državnim službenicima, ukidanju 13. i 14. plate, smanjenju penzija i oprezivanju dohotka.
- ✓ U suštini, fiskalna konsolidacija može da ima negativne kratkoročne efekte na nejednakost, ali dugoročni rezultati su najčešće pozitivni.



- ✓ Monetarna politika se borila sa posledicama ekspanzivne fiskalne politike i snažnim inflacionim pritiscima
 - ✓ Rizici brze relaksacije monetarne politike su zbog dvovalutnog karaktera monetarnog sistema i dalje visoki
 - ✓ Sada, ipak, imamo deflacione tendencije uz očekivanu fiskalnu konsolidaciju i smanjenje tražnje
 - ✓ Visina referentne kamatne stope?
 - ✓ Politika deviznog kursa?



MAKROEKONOMSKE ANALIZE I TRENDОВИ
MACROECONOMIC ANALYSIS AND TRENDS

MAKROEKONOMSKE ANALIZE I TRENDОВИ

Broj 231, april 2014.

Beograd, 6. maj 2014.