



**MAKROEKONOMSKE ANALIZE I TRENDОВI**  
**MACROECONOMIC ANALYSIS AND TRENDS**

# **MAKROEKONOMSKE ANALIZE I TRENDОВI**

**Broj 225, avgust 2013.**

Beograd, 8. oktobar 2013.



## Makroekonomski pregled

- ✓ Industrijska proizvodnja nije zadržala svoju visoku međugodišnju stopu rasta iz jula; u avgustu je ona u slučaju ukupne industrijske proizvodnje više nego prepolovljena.
  - ✓ Ukupna proizvodnja je u avgustu 2013. bila za 5,7% veća nego u istom periodu 2012.
  - ✓ U prerađivačkoj industriji međugodišnji porast redukovan na skromnih 1,8%
  - ✓ Desezonirani indeks ukupne industrije za avgust manji je za 0,6% nego desezonirani indeks za juli a u prerađivačkoj industriji to smanjenje iznosi 1,1%
  - ✓ Međugodišnji rast prerađivačke industrije u avgustu koncentrisan je, u proizvodnji motornih vozila i prikolica, proizvodnji hemikalija i hemijskih proizvoda, proizvodnji koksa i derivata nafte, te proizvodnji osnovnih farmaceutskih proizvoda i preparata
  - ✓ Od navedene četiri grane, tekući porast u avgustu imala jedino hemijska industrija, dok je proizvodnja motornih vozila i prikolica u avgustu je redukovala svoju proizvodnju
  - ✓ U negativnom kontekstu važno je navesti dve oblasti: proizvodnju proizvoda od nemetalnih minerala i prehrambenu industriju.

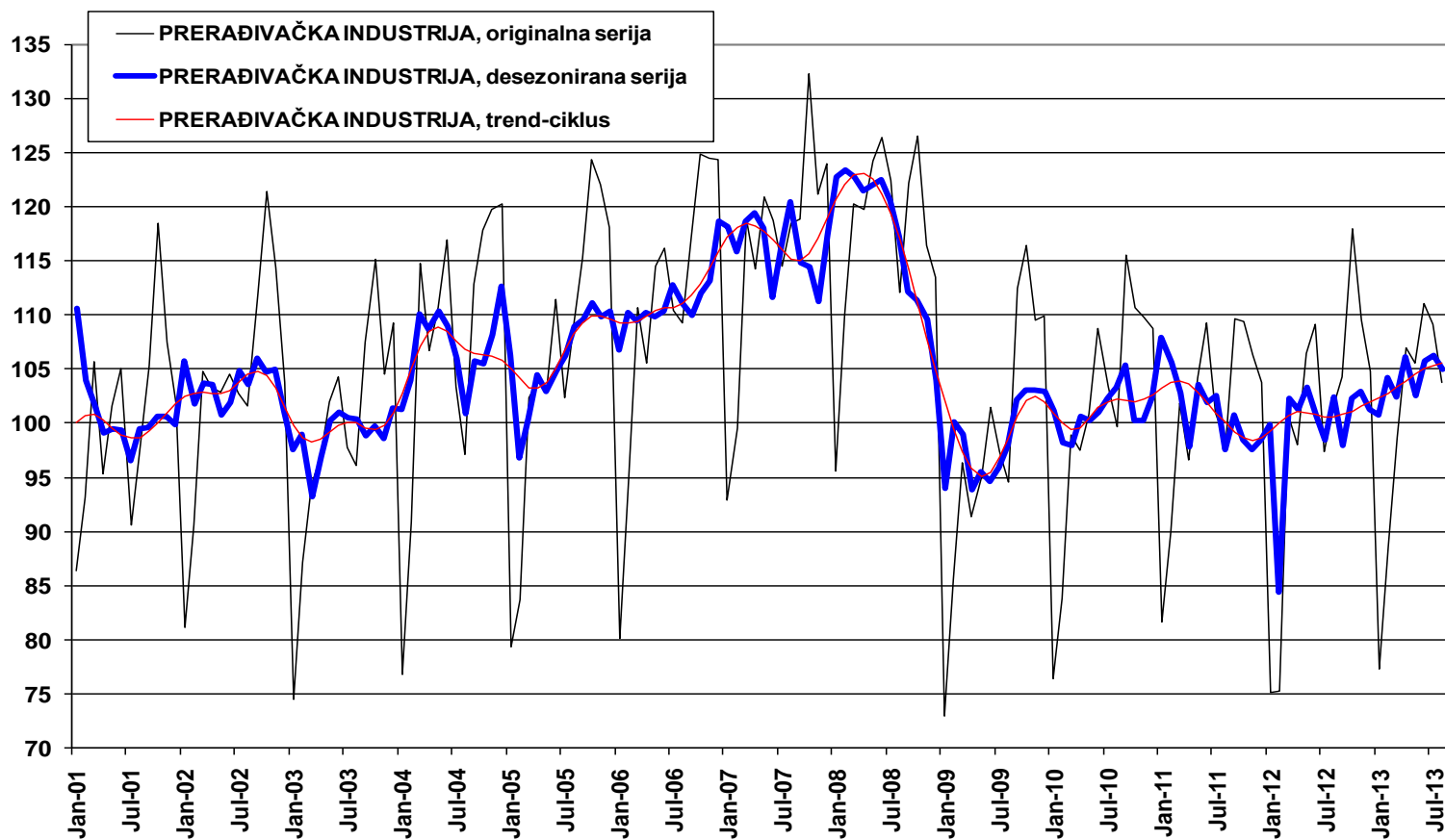


- ✓ **Na području spoljnotrgovinske razmene nema bitnih promena tendencija u kretanju osnovnih agregata.**
  - ✓ Trend izvoza tokom prvih osam meseci 2013. godine rastao je po 2,3% prosečno mesečno ili 31,5% na godišnjem nivou. Uvoz raste znatno sporije, prosečni mesečni prirastaji trenda uvoza iznosili su po 0,4% ili 5,4% na godišnjem nivou.
  - ✓ Pozitivan znak u pogledu buduće proizvodnje - promena dinamike uvoza intermedijarnih proizvoda bez energije
- ✓ **Promet je stagnirao na niskom nivou**
  - ✓ Promet je u avgustu, nakon opadanja tokom prethodna dva meseca, zadržao vrednost iz jula koja je za oko 7% niža od prošlogodišnjeg proseka
  - ✓ Međugodišnji realni pad prometa nešto je dublji od međugodišnjeg pada realne mase zarada



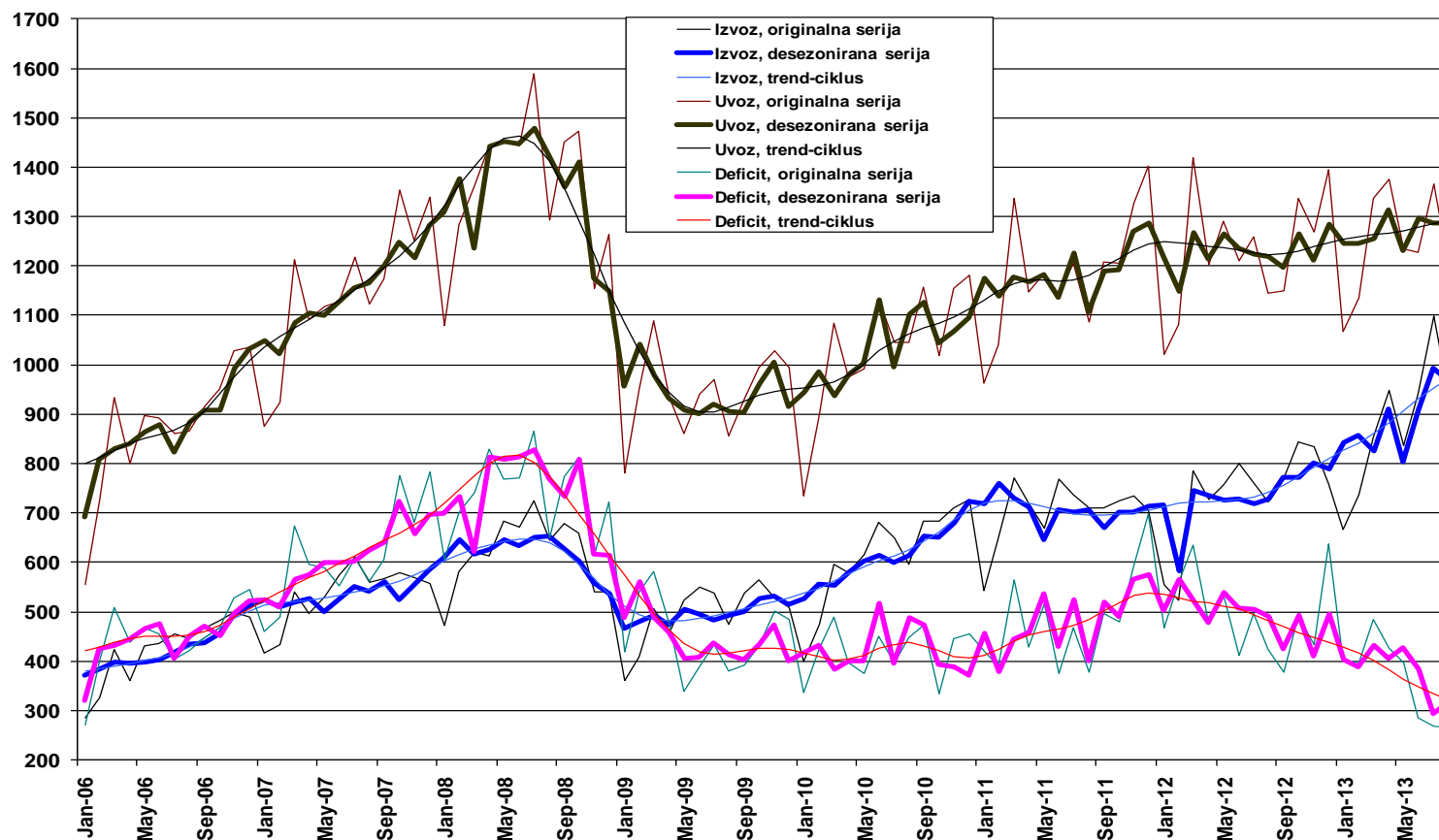
## PRERAĐIVAČKA INDUSTRIJA 2001-2013.

indeksi, Ø 2012=100





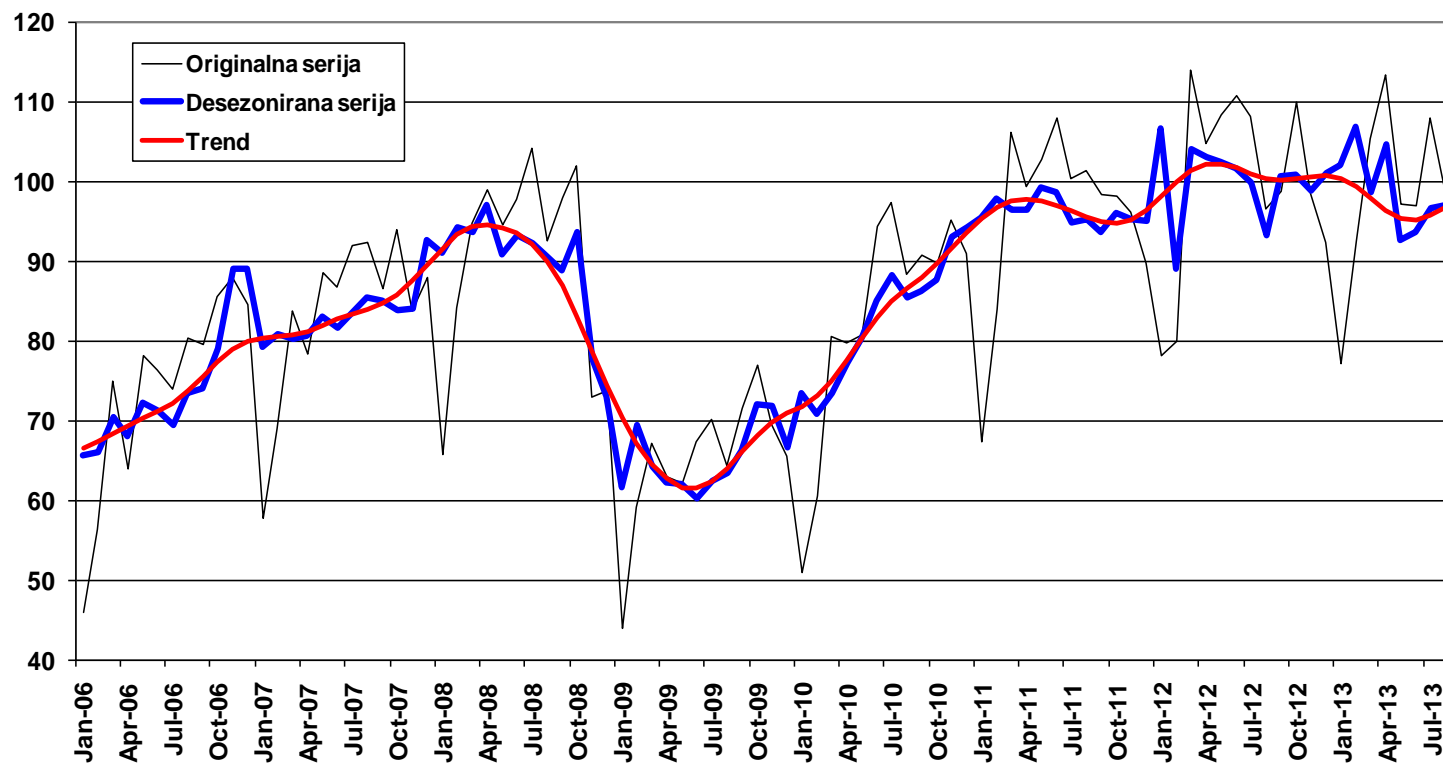
СПОЛЈНОТРГОВИНСКА РАЗМЕНА СРБИЈЕ 2006–2013.  
У МИЛИОНИМА ЕВРА





## UVOZ INTERMEДИЈАРНИХ ПРОИЗВОДА

ИНДЕКСИ, ПРОСЕК 2012=100



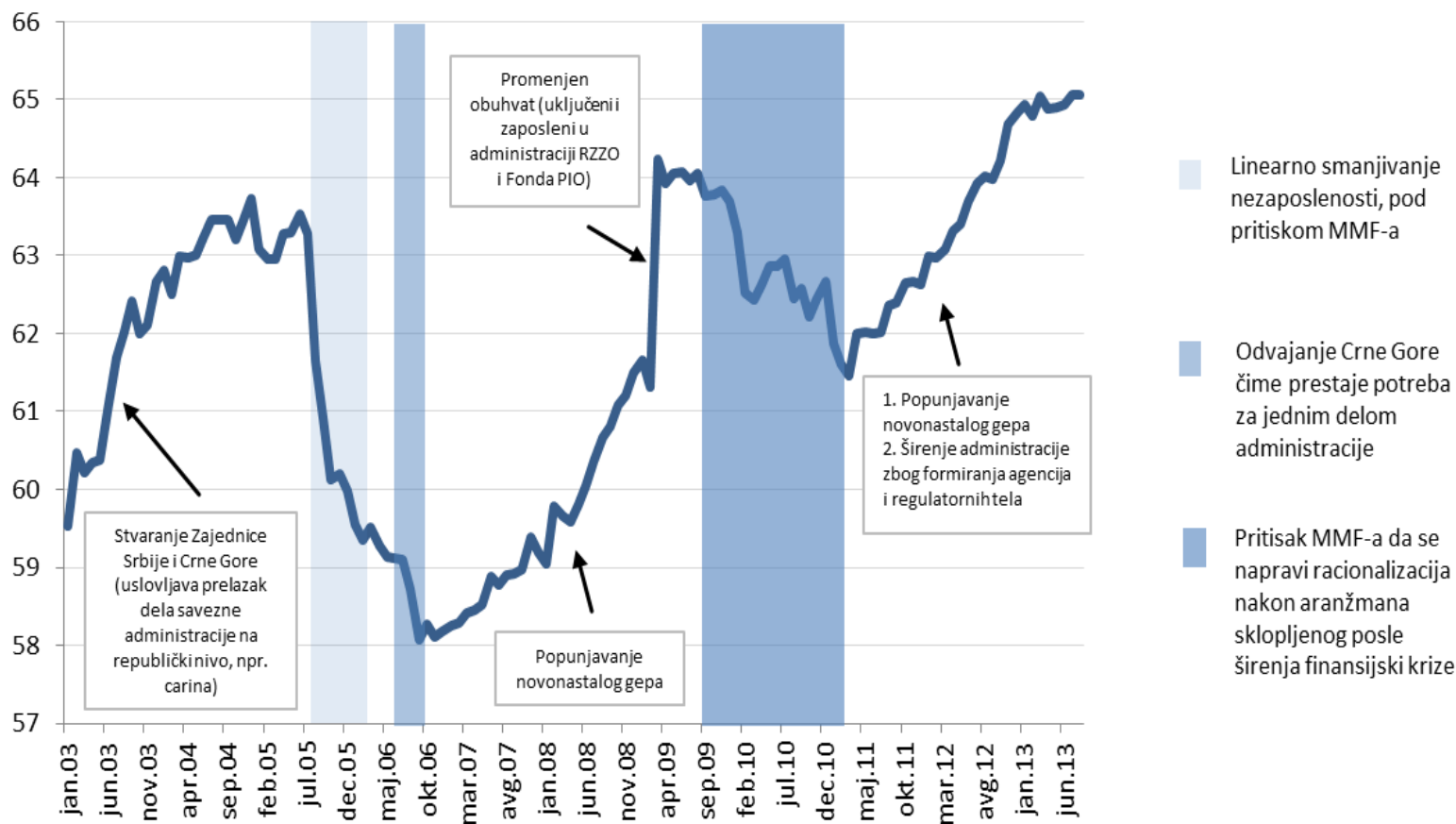


## Ekonomaska politika

- ✓ MAT piše godinama unazad da se održiva konsolidacija javnih finansija mora kreirati u kontekstu opšte reforme javnog sektora koja podrazumeva i parametarske i sistemske aspekte.
  - ✓ Potrebni su novi sistemski zahvati i novi fiskalni instrumenti
  - ✓ Treba izraditi opštu koncepciju javnih reformi, jer segmentirane i izolovane reforme neće imati značajan efekat
- ✓ Nije sporno da je u protekloj deceniji državna administracija rasla, ali je, nažalost, u njenoj strukturi zaostajao njen najvitalniji deo, tj. one službe i funkcije bez kojih država ne može da funkcioniše.
- ✓ Indirektni poreski instrument dosegao svoj plafon u poređenju sa okruženjem. Naime, udeo prihoda u bruto domaćem proizvodu u državnu kasu od PDV-a u Srbiji je najveći, oko 10,7%



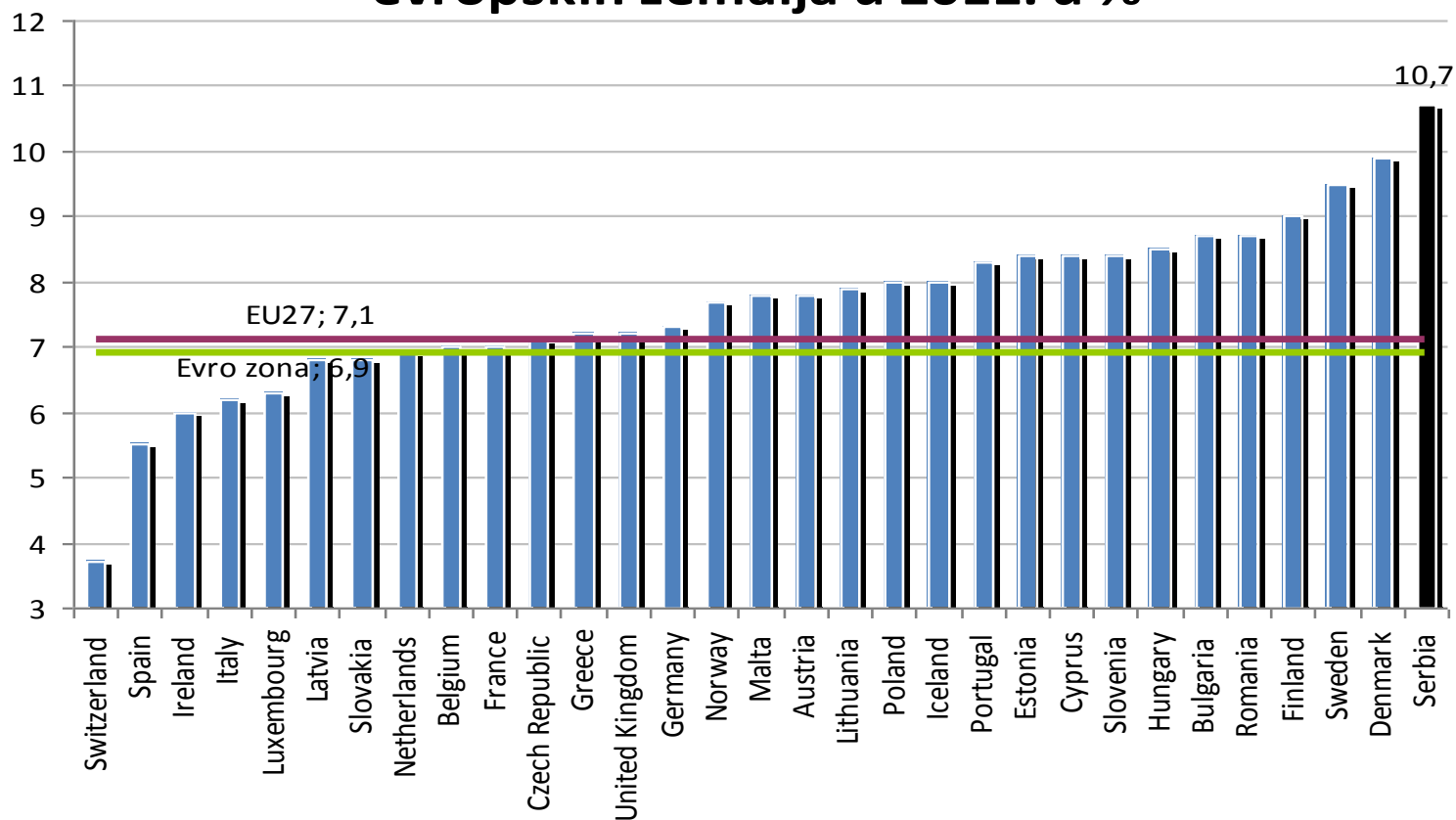
## Kretanje broja zaposlenih u administraciji u Srbiji, u hiljadama







## Udeo prihoda od PDV-a u BDP-u evropskih zemalja u 2011. u %





**MAKROEKONOMSKE ANALIZE I TRENDОВI**  
**MACROECONOMIC ANALYSIS AND TRENDS**

# **MAKROEKONOMSKE ANALIZE I TRENDОВI**

**Broj 225, avgust 2013.**

Beograd, 8. oktobar 2013.