



MAKROEKONOMSKE ANALIZE I TRENDОВI
MACROECONOMIC ANALYSIS AND TRENDS

MAKROEKONOMSKE ANALIZE I TRENDОВI

Broj 215, septembar 2012.

Beograd, 9. oktobar 2012.

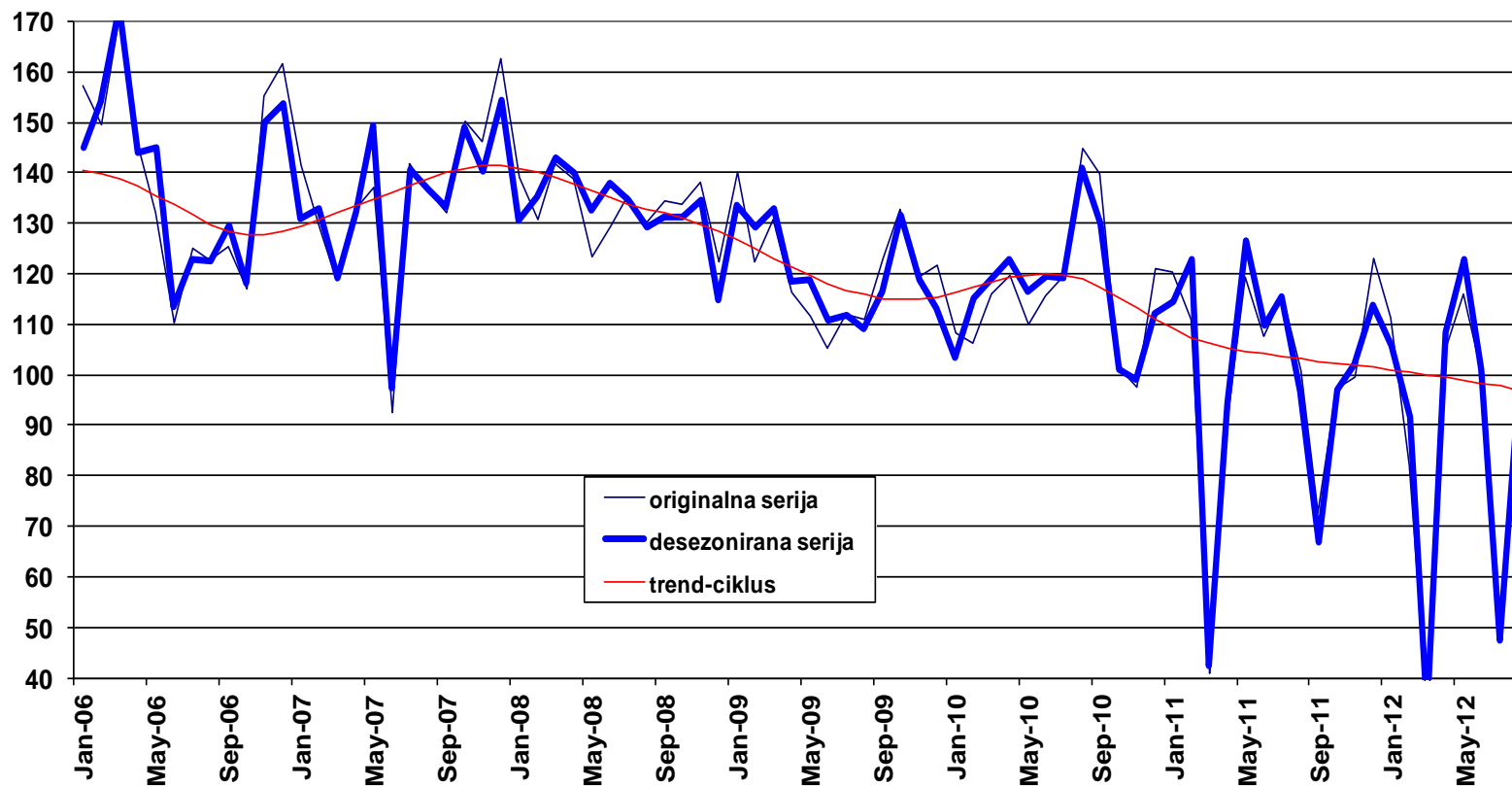


Makroekonomski pregled

- ✓ **Zaustavljen je pad privredne aktivnosti**
 - ✓ Prekinuto je tromesečno opadanje industrijske proizvodnje (u desezoniranoj seriji u avgustu industrijska proizvodnja bila za 1,7% veća nego u julu)
 - ✓ Oporavila se prerađivačka industrija, zahvaljujući derivatima nafte i „Fijatu“, a pozitivan doprinos dali i proizvodnje gume i plastike, proizvodnja pića i proizvodnja metalnih proizvoda, osim mašina
- ✓ **Ipak, i dalje nema jasnih pokazatelja oporavka privredne aktivnosti**
 - ✓ Proizvodnja je i dalje manja nego u istom mesecu prethodne godine (0,9% u avgustu), a kumulativni zaostatak iznosi zamašnih 3,7%
 - ✓ U više od polovine ukupnog broja oblasti u prerađivačkoj industriji zabeležen je međugodišnji pad proizvodnje

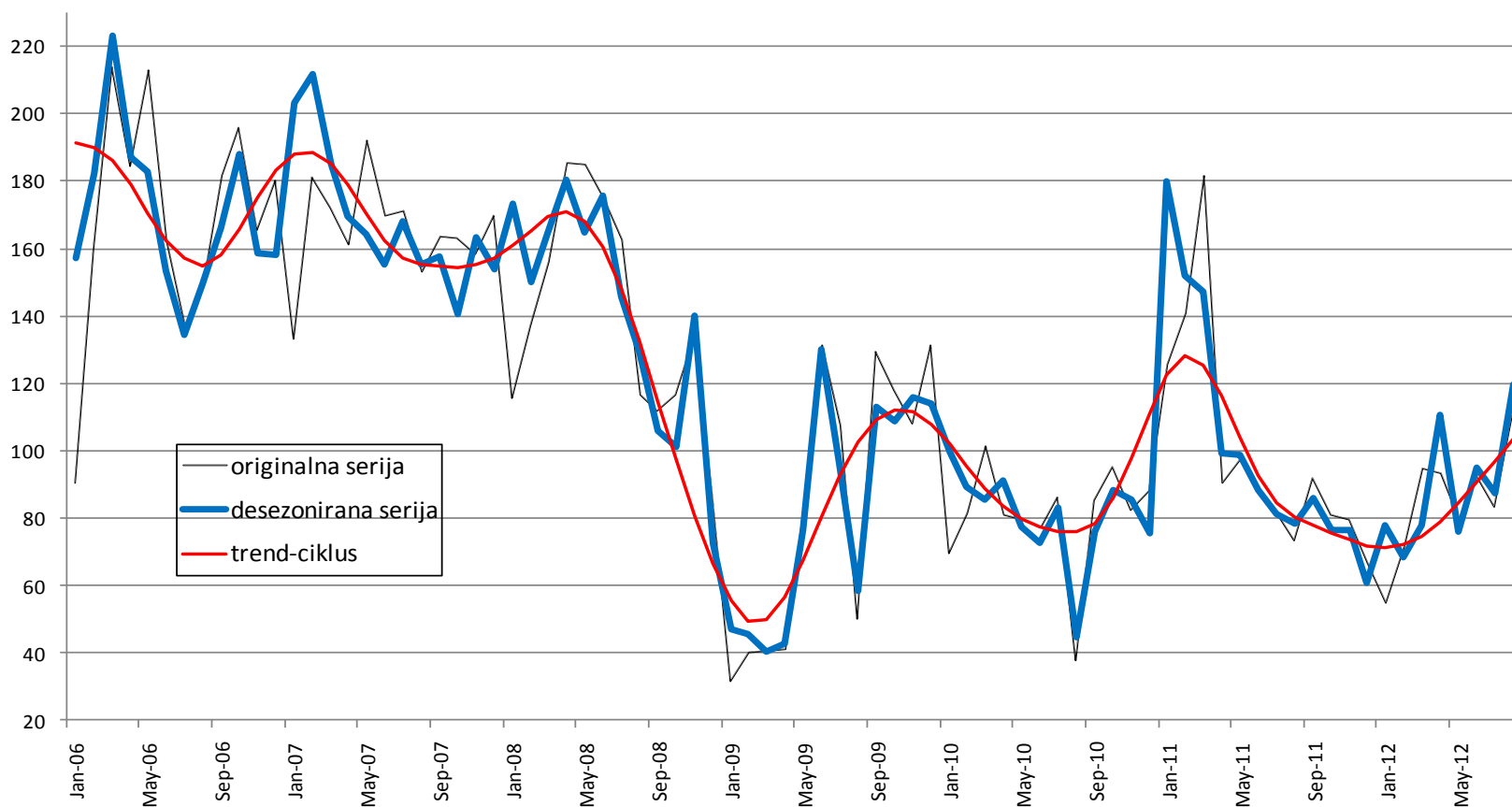


PROIZVODNJA KOKSA I DERIVATA NAFTE 2006-2012. indeksi, prosek 2011=100 (5,3% prerađivačke ind.)





PROIZVODNJA MOTORNIH VOZILA I PRIKOLICA 2006-2012. (Indeksi, prosek 2011=100 (1,4% prerađivačke industrije))



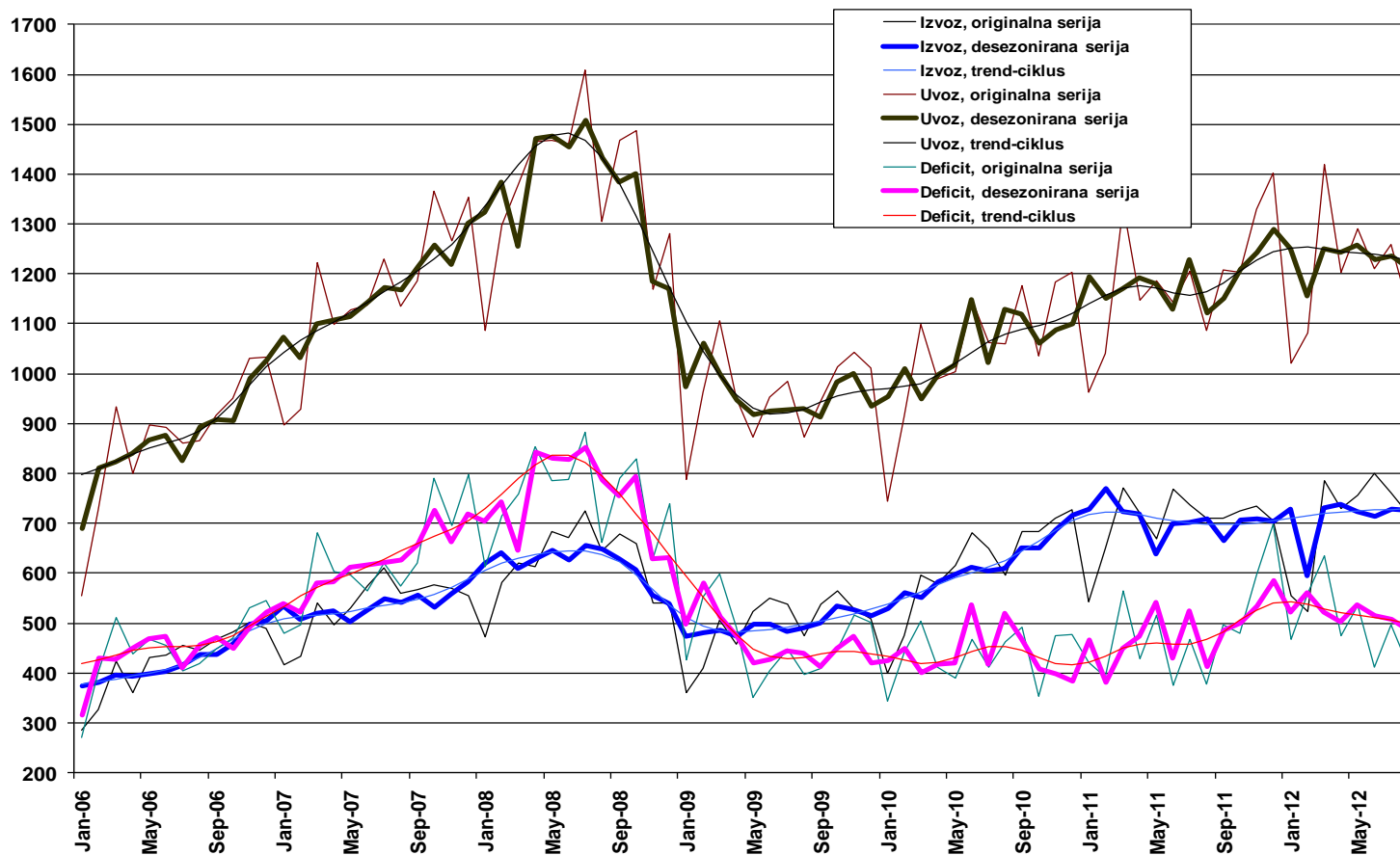


✓ Izvoz i uvoz su i dalje blizu stagnacije

- ✓ Izvoz ima stagnantnu tendenciju na nivou koji je za 3% veći od prošlogodišnjeg proseka, uvoz na nivou za svega oko 2% višem od prošlogodišnjeg proseka
- ✓ Kumulativno u ovoj godini: izvoz je povećan za 1,1%, uvoz za 5,6%, a deficit robne razmene za 12,8%.
- ✓ Strukturne promene u izvozu: opadaju intermedijarni, rastu kapitalni i trajni potrošni

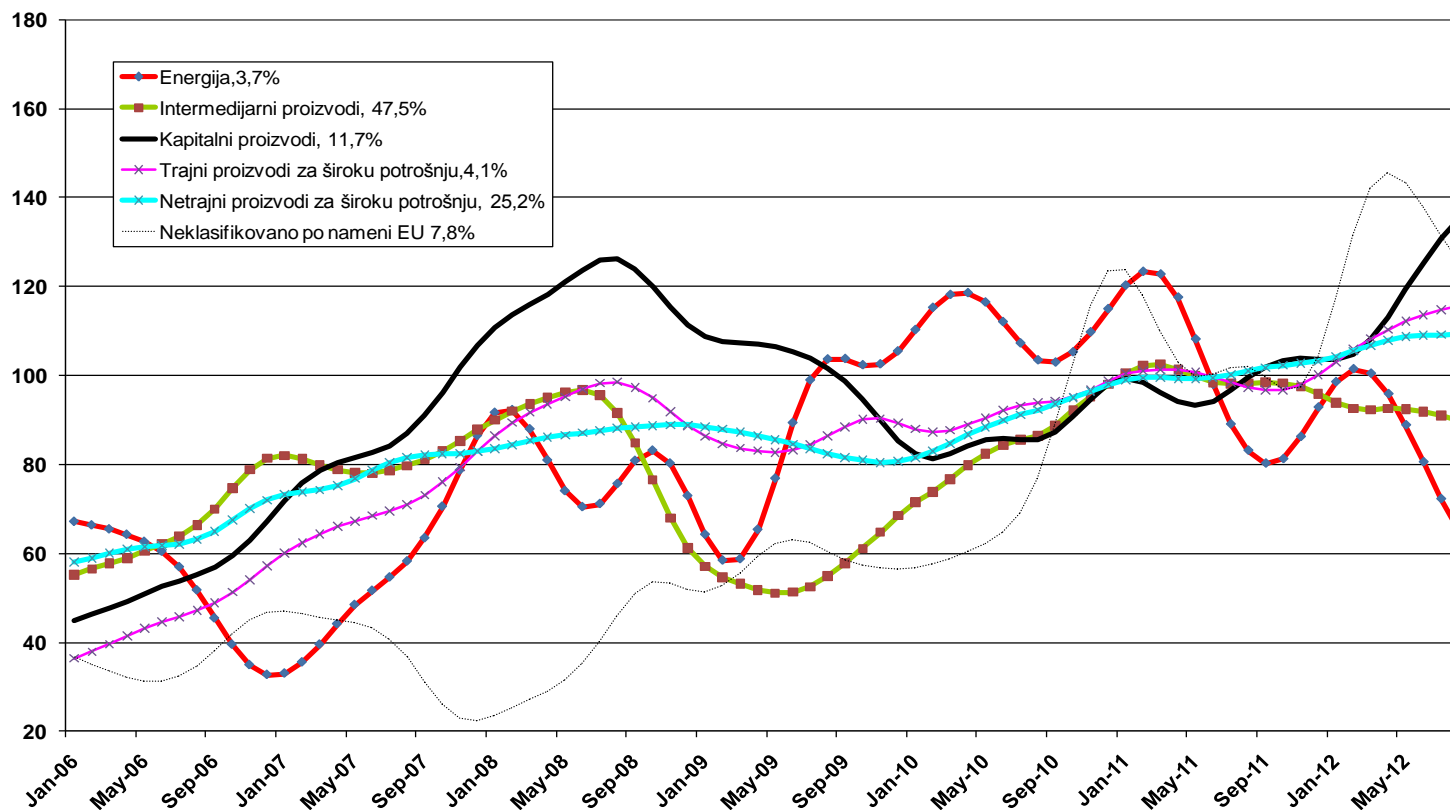


СПОЛЈНОТРГОВИНСКА РАЗМЕНА СРБИЈЕ 2006–2012.
У МИЛИОНИМА ЕВРА





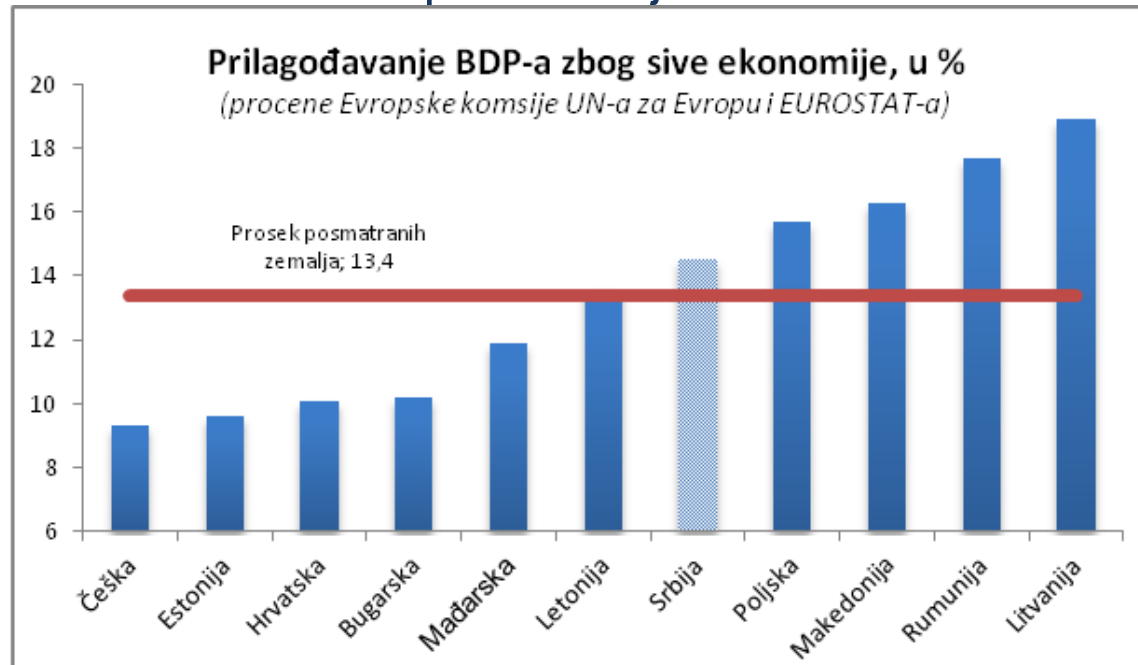
ТРЕНДОВИ ИЗВОЗА ПО НАМЕНИ ЕУ 2006-2012.
ПРОСЕК 2011
=100





O sivoj ekonomiji i BDP-u

- ✓ Proces pristupanja EU nameće obavezu uključivanja sive ekonomije u obračun BDP-a.
- ✓ UN procenjuje sivu ekonomiju u Srbiji na oko 15%
- ✓ Promeniće se različiti ekonomski pokazatelji

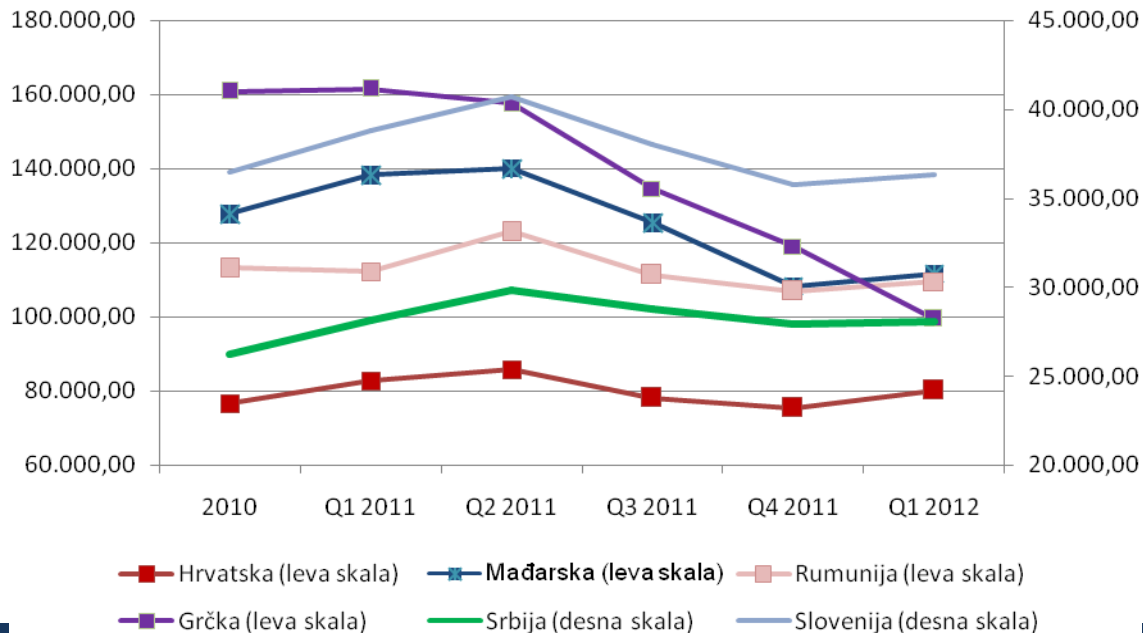




Izloženost evropskih bankarskih grupacija prema Srbiji

✓ Razduživanje se odnosi na servisiranje obaveza po ranijim kreditima i realokaciju depozita u okviru grupacije, a ne na „vanredno“ razduživanje putem realokacije profita ili depozita privatnog sektora.

✓ Ključno pitanje za monetarne vlasti u Srbiji kako regulatorna tela zemalja sa najvećom izloženošću procenjuju makroekonomski rizik Srbije.





Ekonomaska politika

Rebalans budžeta za 2012. godinu

- ✓ Rebalansom nije pokrenuta snažna konsolidacija javnih finansija - nisu smanjeni planirana javna potrošnja ni deficit
 - ✓ Najveće je povećanje kod subvencija, gde je planirano da ukupni izdaci po ovom osnovu dostignu gotovo 84 mlrd dinara, što je za 21 mlrd dinara više nego što je prvobitno bilo planirano.
 - ✓ Veliko povećanje budžetskih sredstava planirano je i za rashode za zaposlene, i to u iznosu od gotovo 15 mlrd dinara.
- ✓ Pokrenuta je reforma poreskog sistema: povećanje stope PDV-a bilo je neminovno
- ✓ Trajna konsolidacija je moguća samo putem celovite i povezane reforme javnog sektora, o čemu je već mnogo puta pisano na stranicama MAT-a.

Da li je veća javna potrošnja put za izlazak iz krize?

- ✓ Veća javna potrošnja u Srbiji, s obzirom na veličinu i strukturu njene privrede je put za povećanje njene zaduženosti zbog stimulisanja uvoza.



MAKROEKONOMSKE ANALIZE I TRENDОВI
MACROECONOMIC ANALYSIS AND TRENDS

MAKROEKONOMSKE ANALIZE I TRENDОВI

Broj 215, septembar 2012.

Beograd, 9. oktobar 2012.