



**MAKROEKONOMSKE ANALIZE I TRENDОВI**  
**MACROECONOMIC ANALYSIS AND TRENDS**

# **MAKROEKONOMSKE ANALIZE I TRENDОВI**

**Broj 241, januar 2015.**

Beograd, 10. februar 2015.



## Makroekonomski pregled

- ✓ Industrija u 2014: godišnji pad za 6,5%, prerađivačka -1,4%
- ✓ Tekuća tendencija industrije je u poslednjem tromesečju preusmerena u rastući smer
  - ✓ Međugodišnji pad je u decembru bio manji nego u prethodnim mesecima i u ukupnoj industriji i u prerađivačkoj industriji.
  - ✓ Desezonirani indeks prerađivačke industrije u decembru nastavio da raste: povećan je u tom mesecu za 1,4% i gotovo je dostigao prosek prethodne godine
  - ✓ Ali sa priraštajima koji su preuveličali stvarne dimenzije toga rasta.
  - ✓ Za desezonirani porast prerađivačke industrije presudan je skokovit porast proizvodnje prehrambene industrije – incidentan?



- ✓ Spoljnotrgovinska razmena u 2014. veća nego u 2013. godini za 217 miliona evra ili 8%. U tome je izvoz vredeo 11157 miliona evra, bio veći nego prethodne godine za 160 miliona evra, ili 1,4%. Uvoz je u 2014. vredeo 15526 miliona evra, što je za samo 57 miliona evra, ili 0,4% više nego u prethodnoj godini.
- ✓ U 2015. godinu se ulazi sa blago rastućim trendom izvoza i blago opadajućim trendom uvoza
- ✓ Glavni faktor uvođenja uvoza u opadajuću tendenciju krajem godine je pad cena sirove nafte na svetskom tržištu

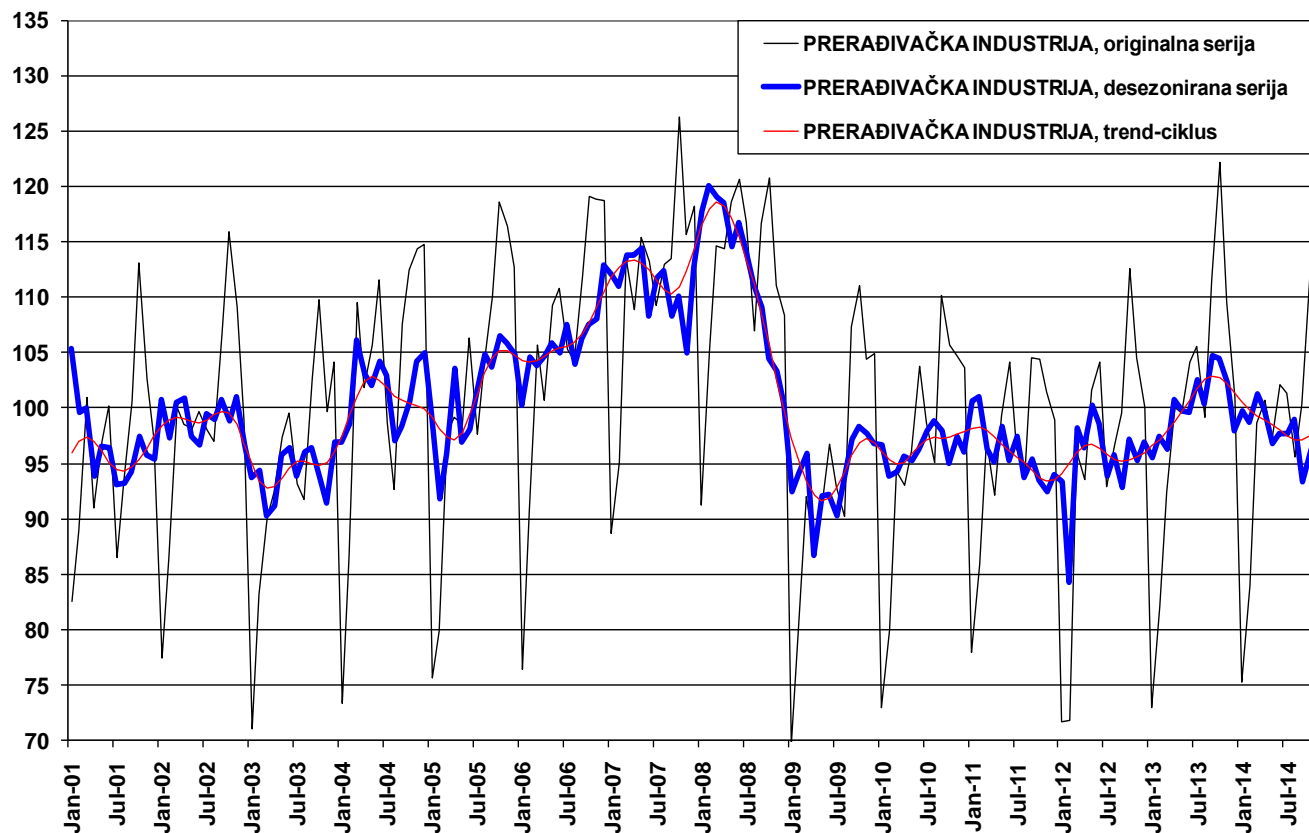


- ✓ Spoljnotrgovinska razmena u 2014. veća nego u 2013. godini za 217 miliona evra ili 8%. U tome je izvoz vredeo 11157 miliona evra, bio veći nego prethodne godine za 160 miliona evra, ili 1,4%. Uvoz je u 2014. vredeo 15526 miliona evra, što je za samo 57 miliona evra, ili 0,4% više nego u prethodnoj godini.
- ✓ U 2015. godinu se ulazi sa blago rastućim trendom izvoza i blago opadajućim trendom uvoza
- ✓ Glavni faktor uvođenja uvoza u opadajuću tendenciju krajem godine je pad cena sirove nafte na svetskom tržištu
- ✓ Deficit tekućeg računa u periodu januar-novembar 2014. izneo je 1857 miliona evra, što je za 9,4% više od iznosa deficita u istom periodu prethodne godine.



## PRERAĐIVAČKA INDUSTRIJA 2001-2014.

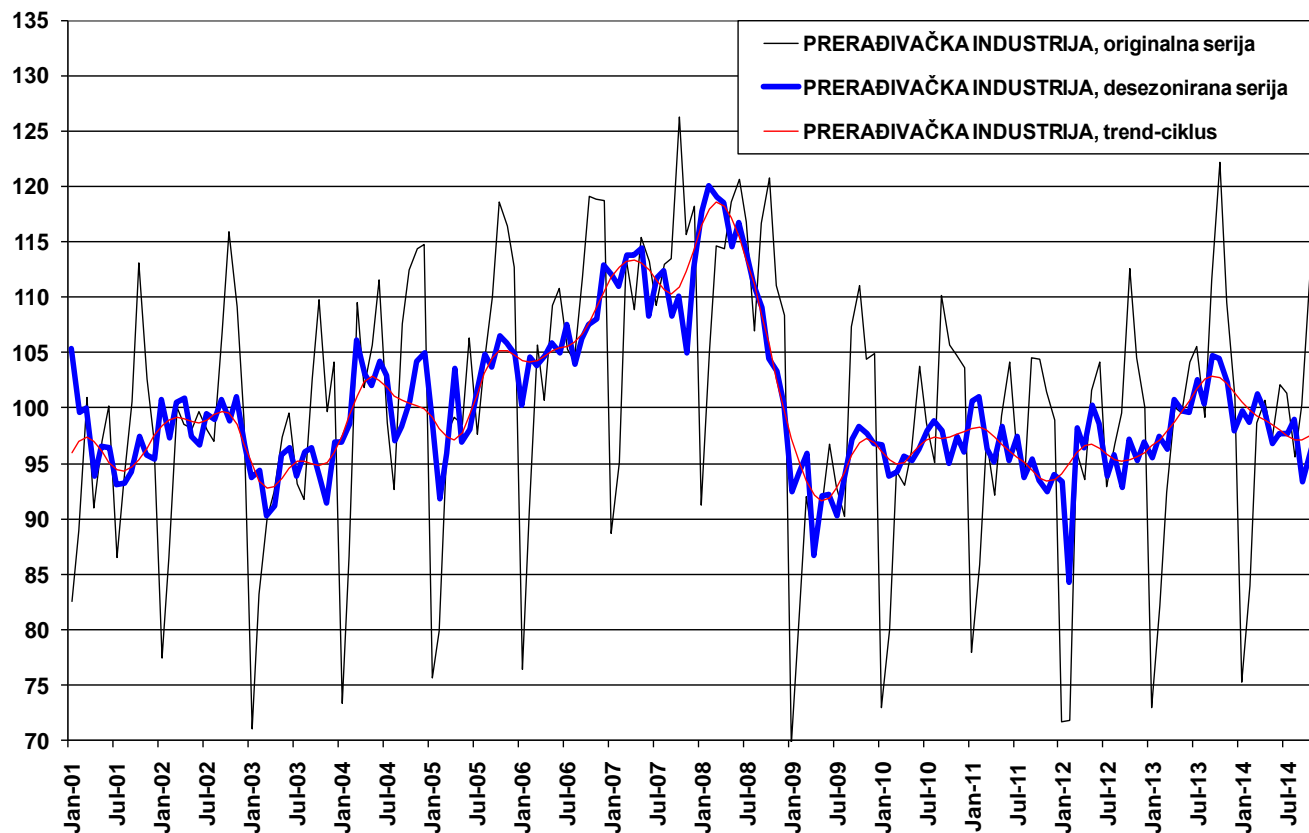
indeksi, Ø 2013=100





## PRERAĐIVAČKA INDUSTRIJA 2001-2014.

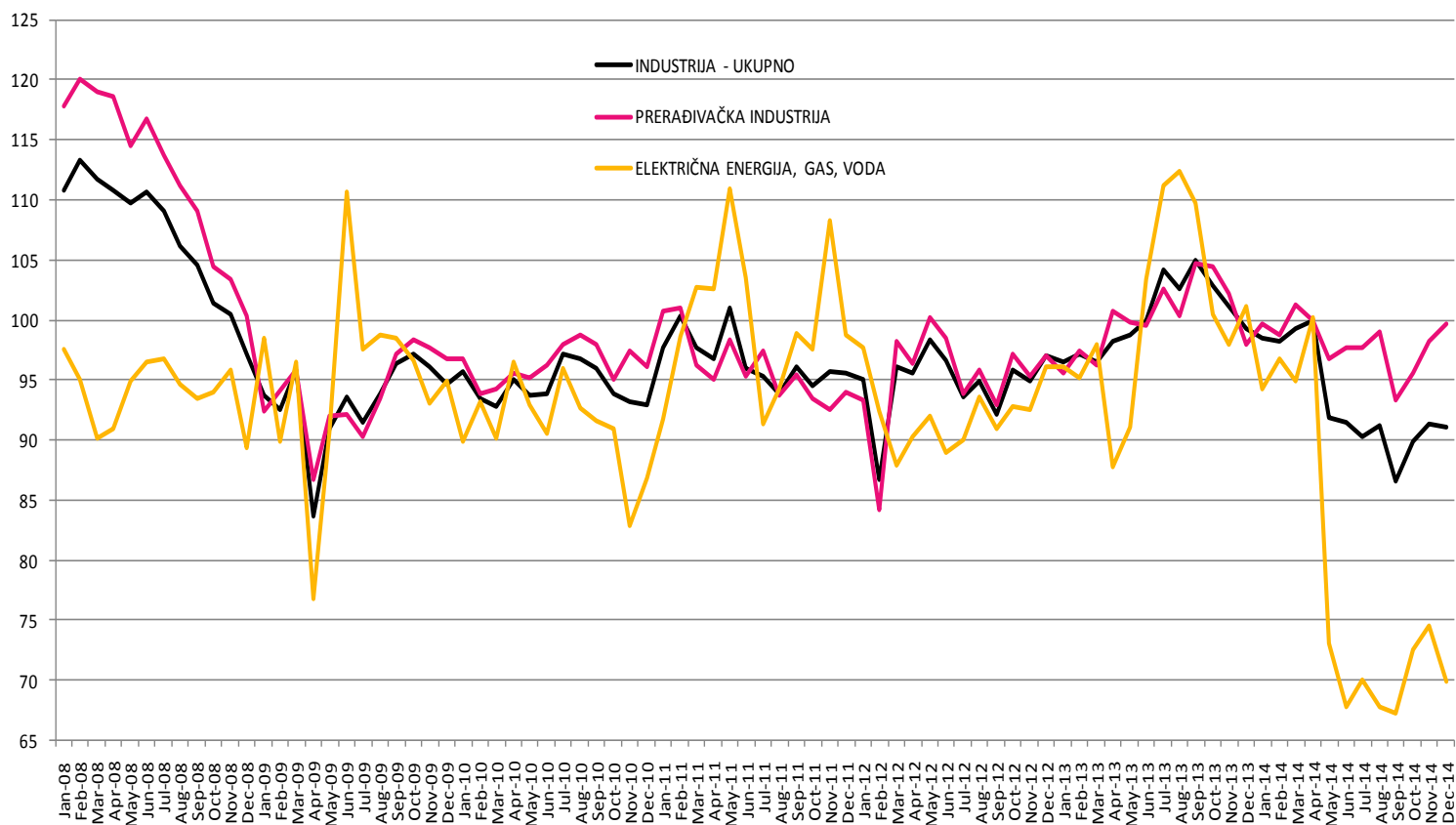
indeksi, Ø 2013=100





## DINAMIKA UKUPNE INDUSTRIJE, PRERAĐIVAČKE INDUSTRIJE I ELEKTROPRIVREDE,

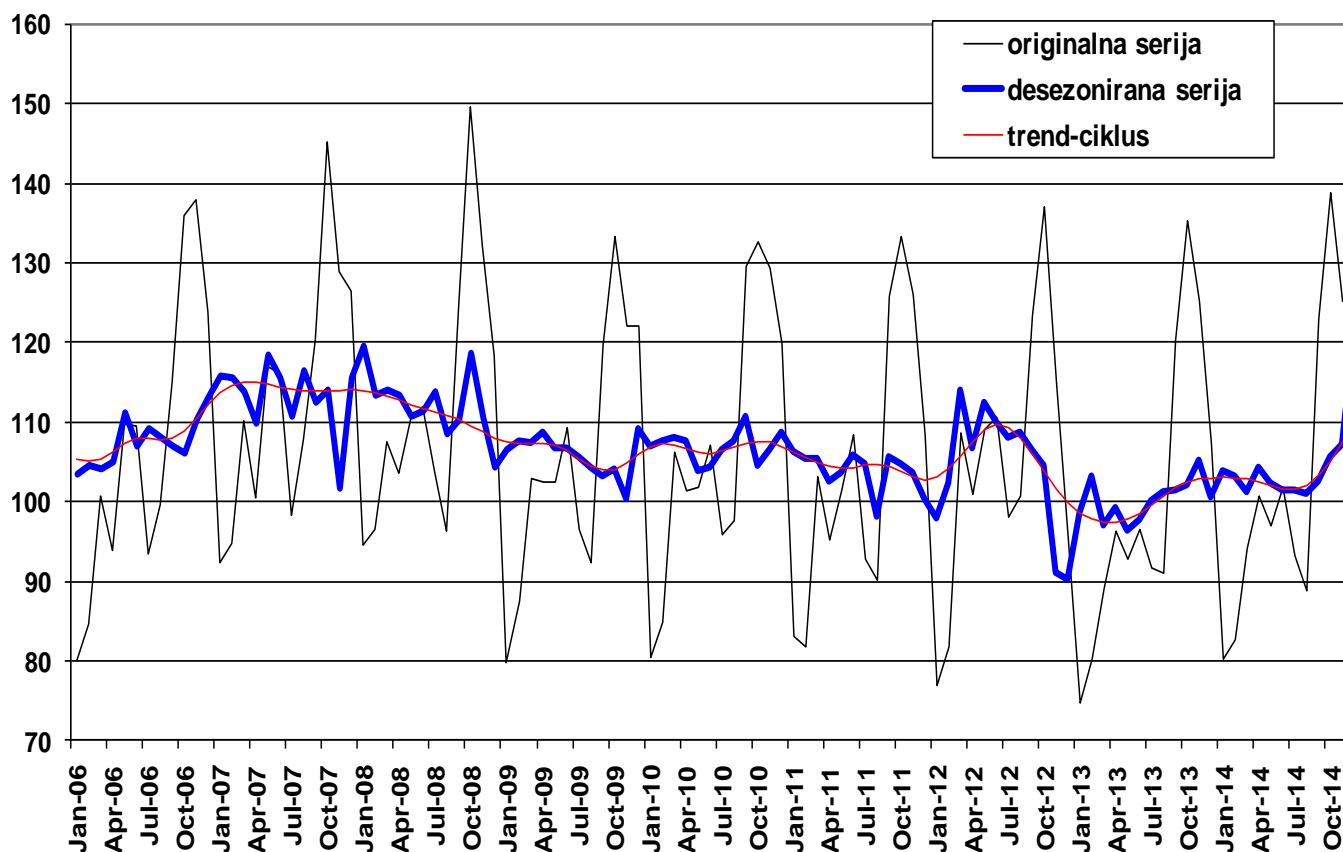
Desezonirani indeksi, prosek 2013=100





### PROIZVODNJA PREHRAMBENIH PROIZVODA 2006-2014.

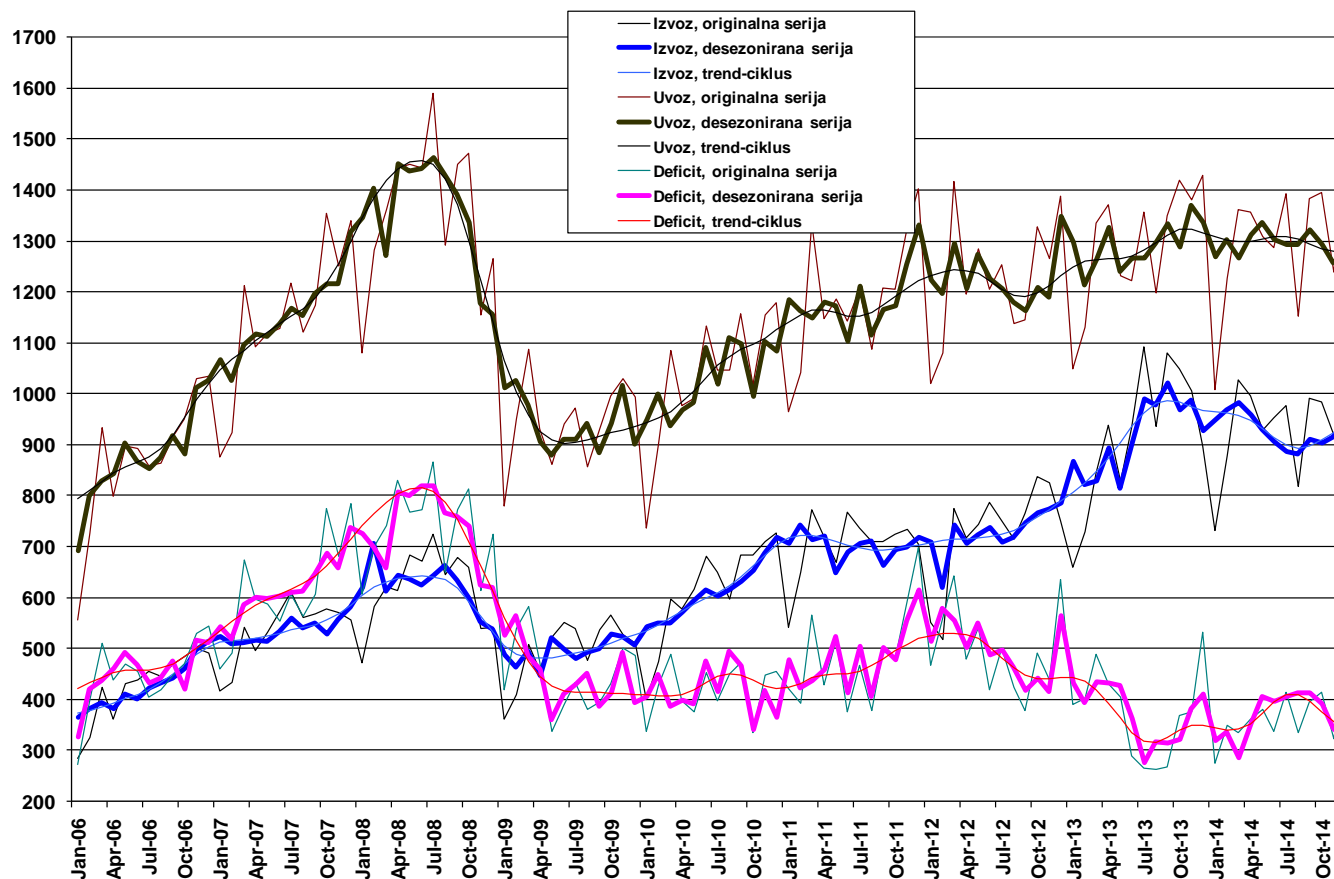
indeksi, prosek 2013=100 (ponder u prerađivačkoj ind: 23,64%)







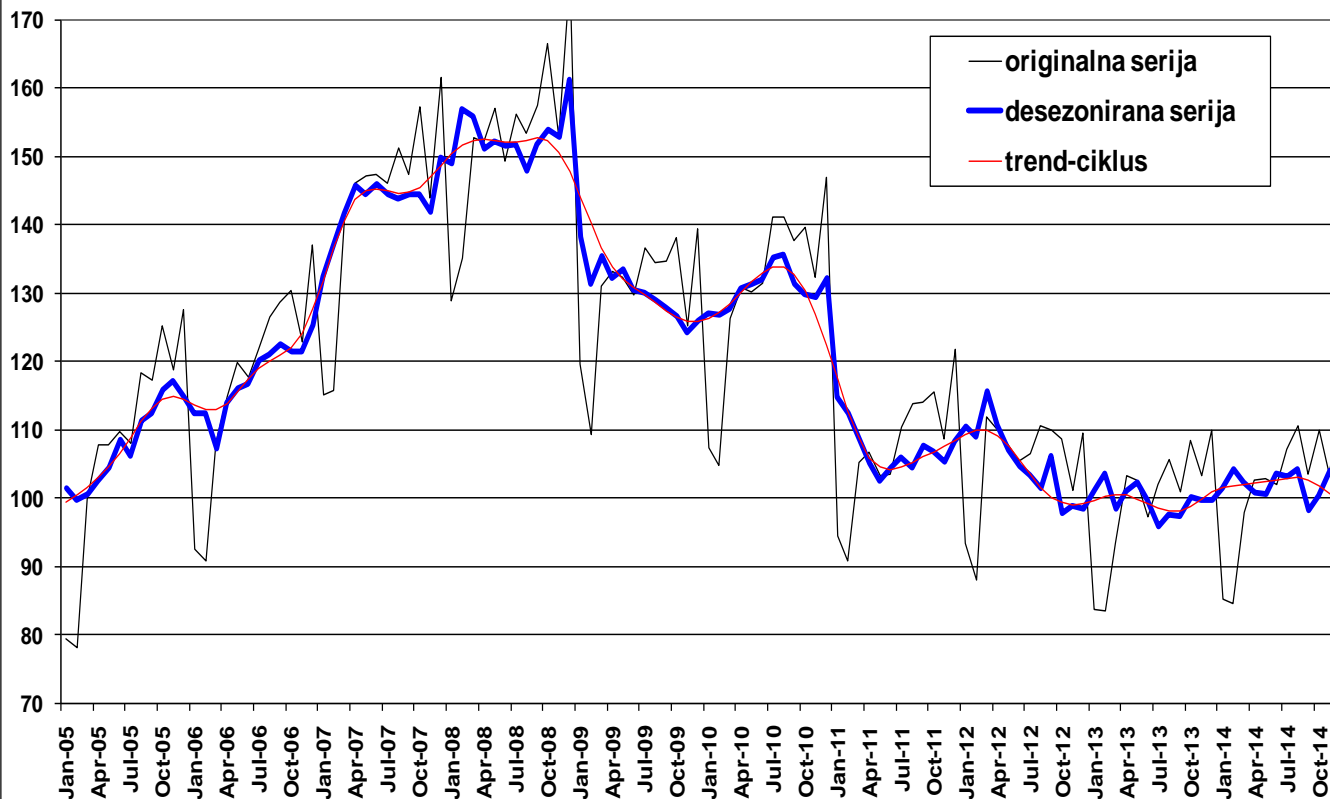
СПОЛЈНОТРГОВИНСКА РАЗМЕНА СРБИЈЕ 2006–2014.  
У МИЛИОНИМА ЕВРА





## PROMET ROBE U TRGOVINI NA MALO 2005-2014.

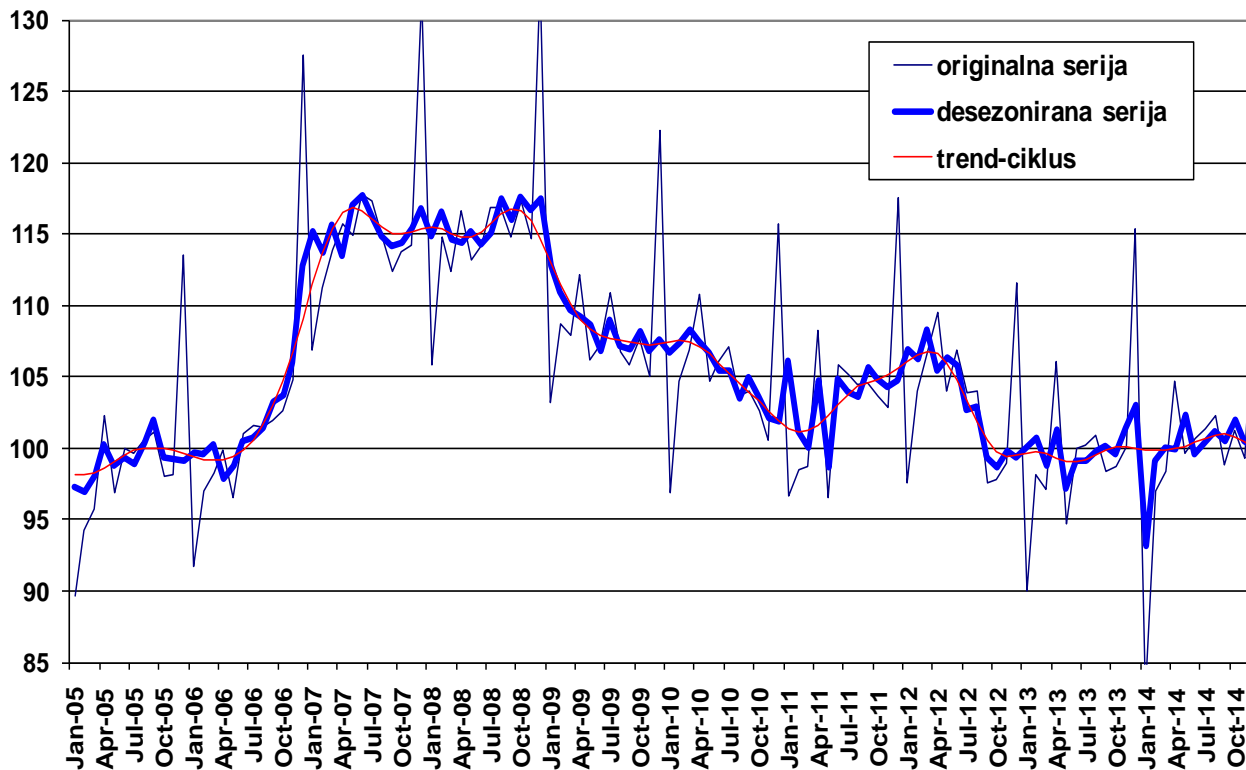
STALNE CENE, Ø2014=100





## MASA NETO ZARADA 2005-2014, realno

prosek 2013=100





## Ekonomaska politika

### ✓ Izvršenje budžeta za 2014.

- ✓ Ukupni prihodi, i pored boljeg ostvarenja poreskih prihoda od planiranih, niži u odnosu na rebalansom planirane za 16,1 mlrd dinara, odnosno za 1,8% (zbog neporeskih prihoda)
- ✓ Ukupni izdaci budžeta u 2014. iznosili 1.057,4 mlrd dinara, dok je rebalansom planirano 1.121,9 mlrd dinara
- ✓ Sve ovo dovelo je do toga da je deficit ostvaren na znatno nižem nivou od planiranog (176,4 mlrd dinara, naspram 224,7 mlrd dinara kako je procenjeno rebalansom).



## ✓ Nove mere ECB

- ✓ ECB će mesečno kupovati obveznice javnog i privatnog sektora u iznosu od 60 milijardi evra.
  - ✓ Smanjivanje kamatnih stopa u operacijama TLTRO za 10 baznih poena.
  - ✓ Izvesno je da će masivno uvećanje likvidnosti dovesti do smanjivanja kamatnih stopa, posebno na tržištu obveznica.
  - ✓ Kreditna aktivnost banaka na periferiji mogla bi se uvećati.
- ## ✓ Osvrt na problem Grčke
- ✓ Grčka ponudila da obveznice veže za rast i da ih zameni za perpetuitete
  - ✓ ECB je objavila da od 11.2.2015. grčke državne obveznice više neće biti prihvaćene kao kolateral u kreditiranju banaka



**MAKROEKONOMSKE ANALIZE I TRENDОВI**  
**MACROECONOMIC ANALYSIS AND TRENDS**

# **MAKROEKONOMSKE ANALIZE I TRENDОВI**

**Broj 241, januar 2015.**

Beograd, 10. februar 2015.