



**MAKROEKONOMSKE ANALIZE I TRENDОВI**  
**MACROECONOMIC ANALYSIS AND TRENDS**

# **MAKROEKONOMSKE ANALIZE I TRENDОВI**

**Broj 219, januar 2013.**

Beograd, 5. februar 2013.

## Makroekonomski pregled

- ✓ U decembru je zabeležen porast industrijske proizvodnje (za 2,1% u desezoniranoj seriji)
  - ✓ Rast proističe iz hladnog vremena i visoke proizvodnje struje; prerađivačka industrija gotovo je stagnirala u decembru
  - ✓ Loš rezultat i u decembru potvrdili su prehrambena industrija i proizvodnja proizvoda od gume i plastike
  - ✓ Proizvodnja motornih vozila nije u decembru dala pozitivan doprinos ukupnoj industriji
  - ✓ Dobar rezultat nastavljen je u proizvodnji derivata nafte i farmaceutskih proizvoda, a konačno je oporavljena i hemijska industrija
  - ✓ Imajući u vidu rezultate oblasti, možemo biti umereni optimisti u vezi sa 2013. godinom
  - ✓ Industrijska proizvodnja u 2012. godini bila je manja nego u 2011. za 2,9%. Znatno lošiji rezultat od onoga s kojim se računalo prilikom ulaska u 2012., ali je pad nešto manji od onoga koji se očekivao (3-3,5%) nakon formiranja opadajućeg trenda već tokom prvog polugoda



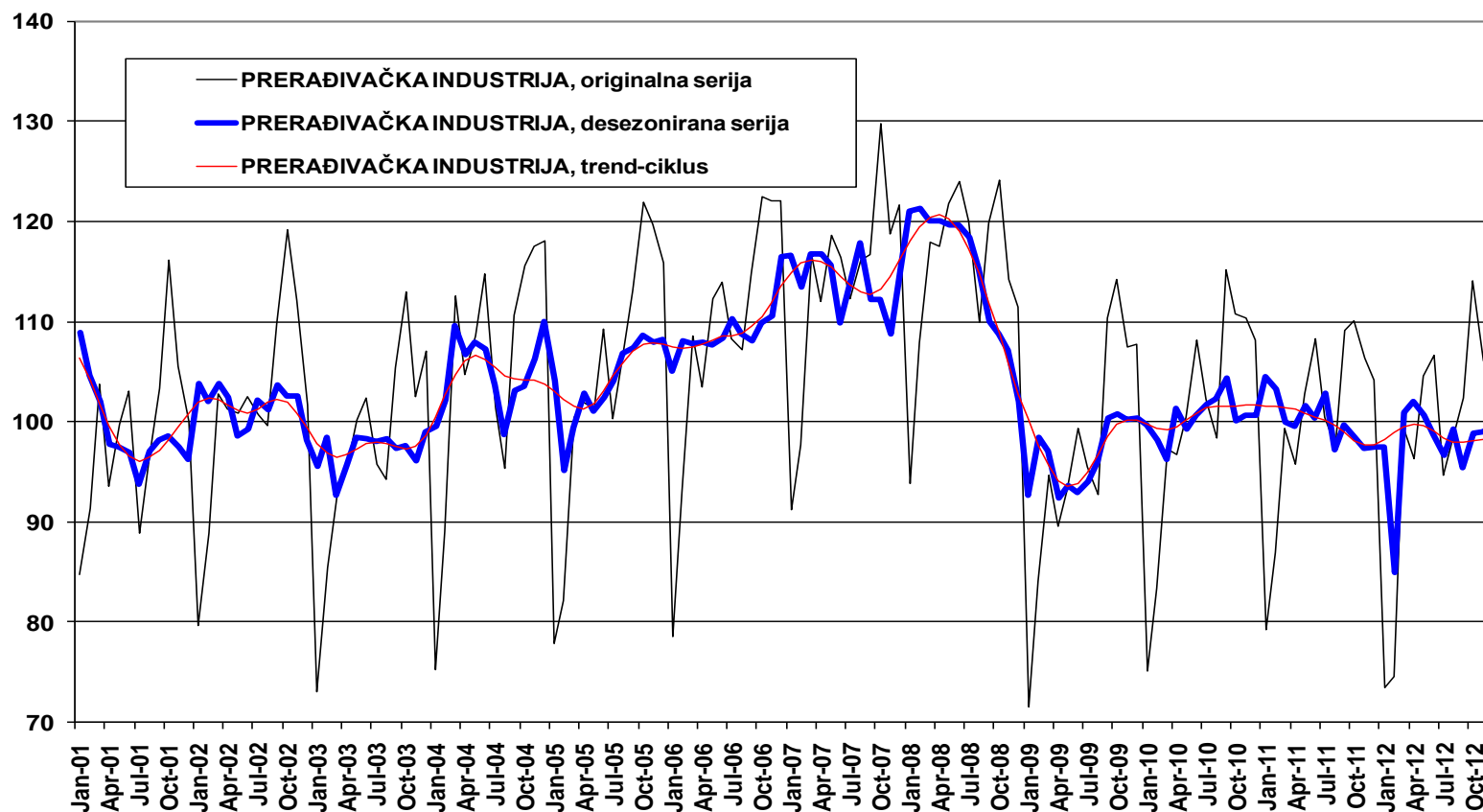
## ✓ Potvrdilo se da je pad uvoza incidentan, a rast izvoza stabilan

- ✓ U decembru je nastavljen rast uvoza – rast kratkoročnog trenda u poslednjem tromesečju iznosio je 1,8% mesečno
  - ✓ Rast izvoza vuče rast uvoza
  - ✓ Supstitucija proizvodnje uvozom
- ✓ U izvozu dominantna oblast je izvoz motornih vozila i prikolica
  - ✓ Njenim isključivanjem iz ukupnog izvoza sav ostali izvoz u decembru bio je manji nego u istom mesecu prethodne godine za 4%
- ✓ Ukupna vrednost uvoza u 2012. godini iznela je 14.782 miliona evra, bila je za 3,7% veća nego u 2011. godini
- ✓ Vrednost izvoza iznela je 8.837 miliona evra, što je 4,7% više nego u 2011. godini
  - ✓ Najviše je povećan izvoz kapitalnih proizvoda (za 47%), a izvoz intermedijarnih proizvoda smanjen je za 13%



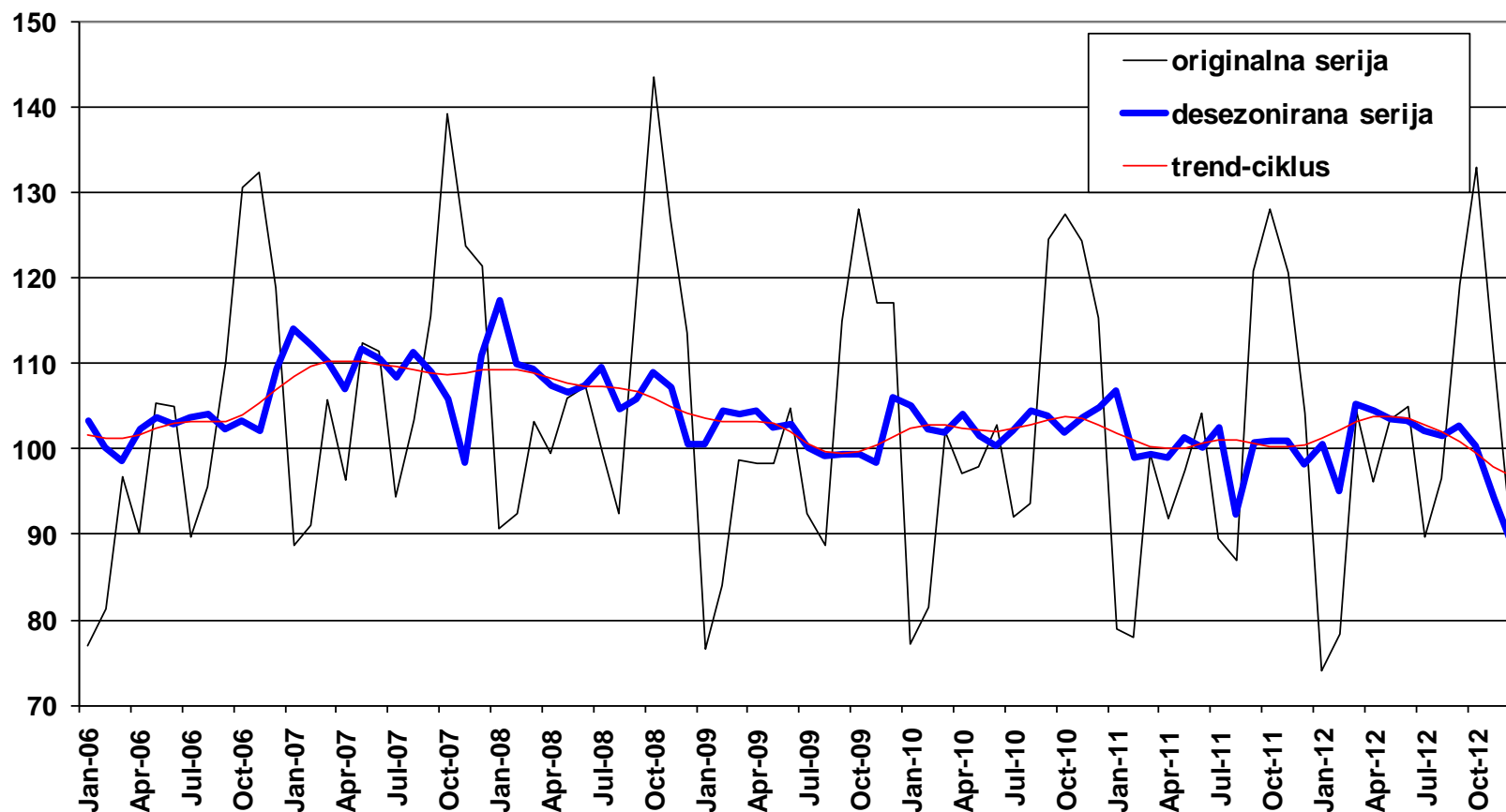
## PRERAĐIVAČKA INDUSTRIJA 2001-2012.

indeksi, Ø 2011=100



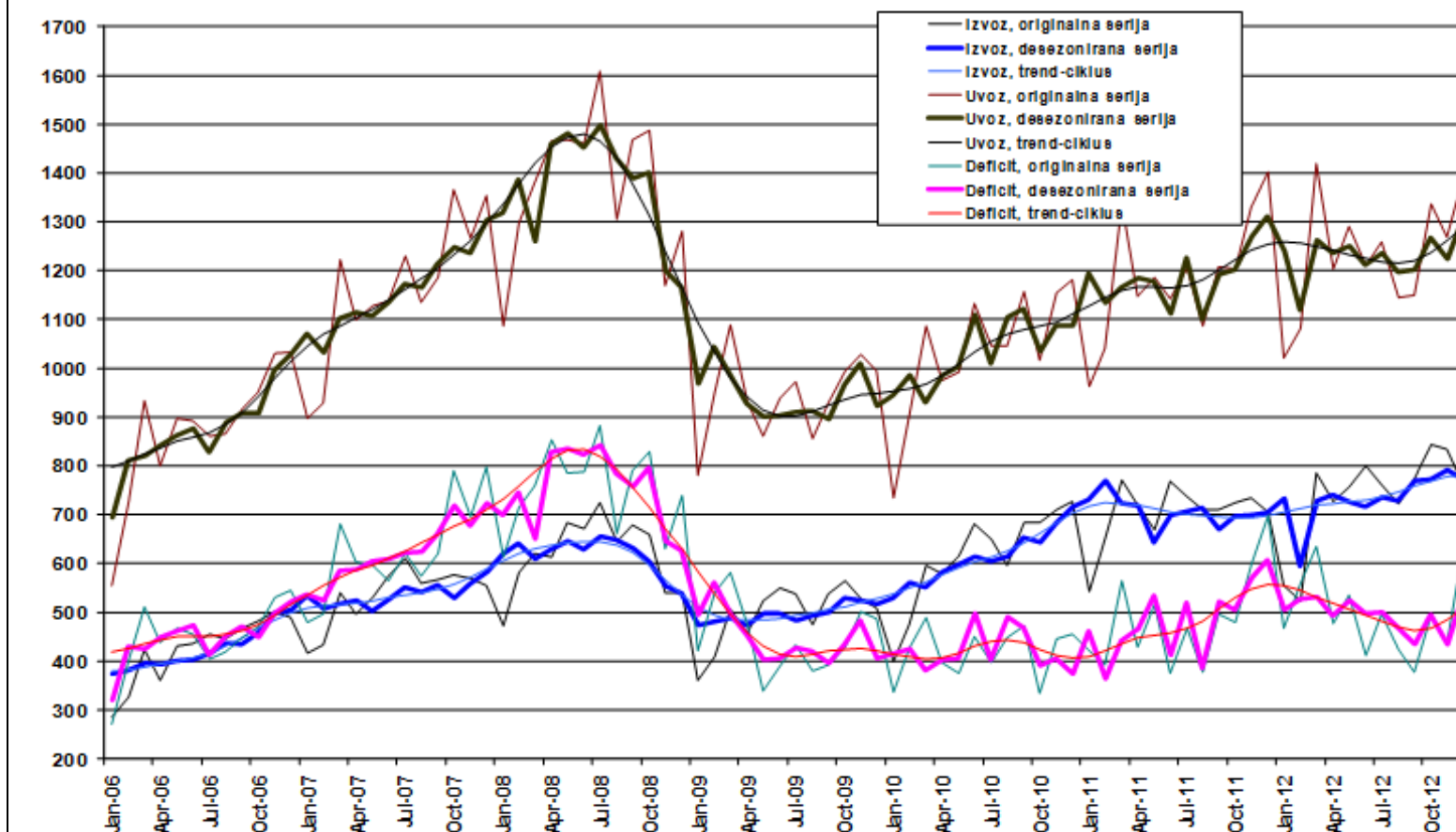


## PROIZVODNJA PREHRAMBENIH PROIZVODA 2006-2012. indeksi, prosek 2011=100 (24,5% prerađivačke ind.)



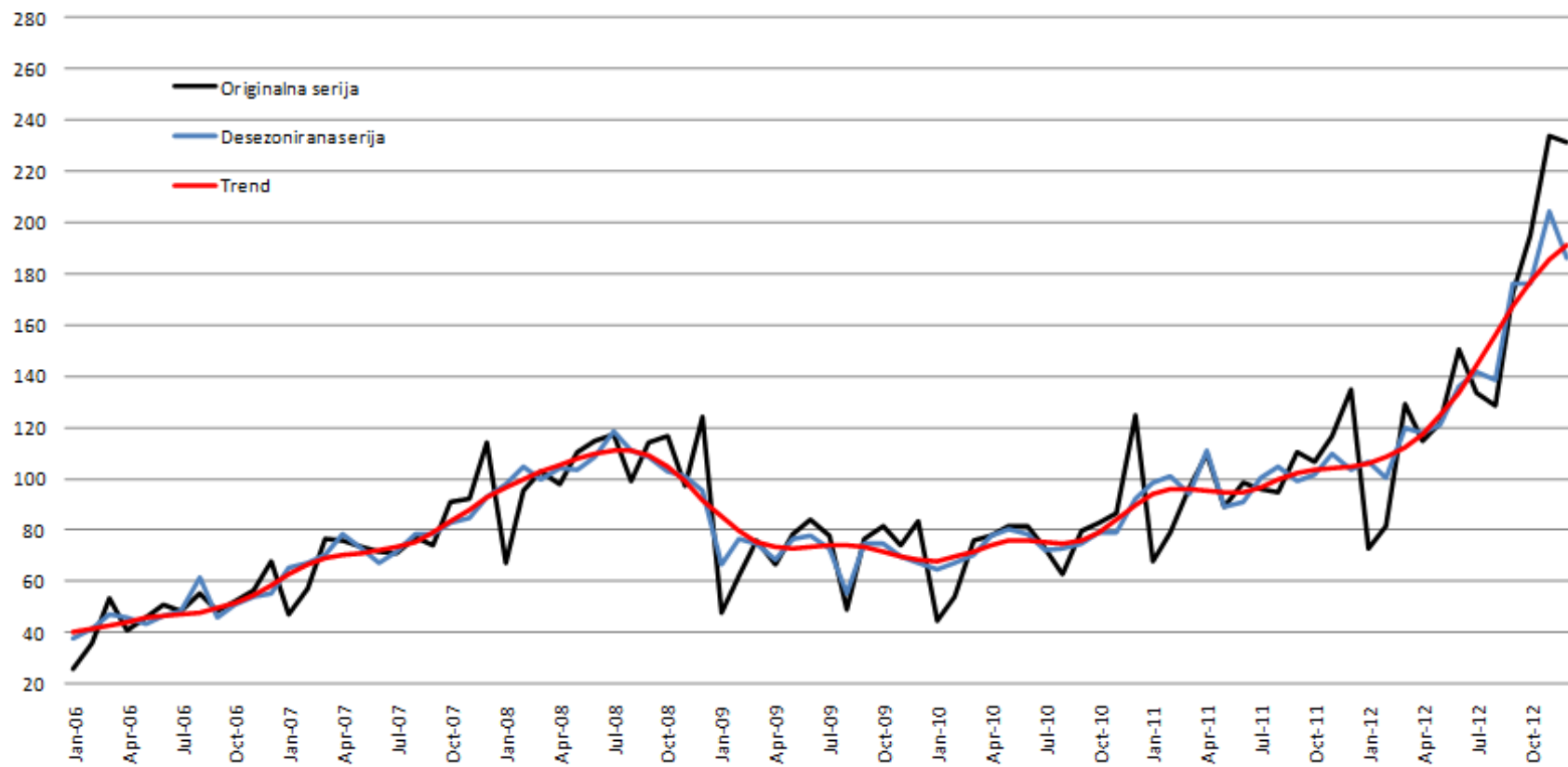


СПОЛЈНОТРГОВИСКА РАЗМЕНА СРБИЈЕ 2006–2012.  
У МИЛИОНИМА ЕВРА





## IZVOZ KAPITALNIH PROIZVODA 2011=100



## Ekonomska politika

### Ekonomska politika na prelazu iz 2012. u 2013. suočena je sa hipotekom pada aktivnosti

- ✓ Pitanje kakve su perspektive i mogućnosti ekspanzije našeg izvoza
- ✓ Ubrzanje izvoza nije bilo oslonjeno na diverzifikaciju izvoza (Fijat i derivati)
- ✓ Poljoprivreda i prehrambena industrija tokom druge polovine godine osetno su smanjile svoj izvoz (suša i sistemski nedostaci)

### Za diverzifikaciju izvoza i proizvodnje važno pitanje su izgledi u svetu, a posebno evropske ekonomske prognoze

- ✓ Finansijsko tržište započelo svoj oporavak
- ✓ Prognoze u EU: u 2013. godini započeće skroman ekonomski oporavak od 0,5% BDP-a, nakon čega sledi rast u 2014. godini od 1,5%
- ✓ U Srbiji: izvoz ostaje jedini faktor pozitivnog doprinosa rastu BDP-a i zamajac oporavka u 2013. godini; rast u 2013. ostaće na nivou „izlaska iz rupe“ u koju je upao u 2012. i zasnovan na nediverzifikovanom izvozu





## Uzgedna sistemska napomena

- ✓ Najavljeno je poskupljenje električne energije i promena tarifnog sistema – sužavanje razlike između cene dnevne i noćne (jeftinije) struje
- ✓ Jeftinija noćna struja je faktor koji pomera tražnju i rasterećuje obim dnevne potrošnje. Bitno sužavanje te razlike moglo bi da podigne dnevnu potrošnju do nivoa koji će zahtevati uvoz po cenama koje su veće od povišenih domaćih cena.



**MAKROEKONOMSKE ANALIZE I TRENDОВI**  
**MACROECONOMIC ANALYSIS AND TRENDS**

# **MAKROEKONOMSKE ANALIZE I TRENDОВI**

**Broj 219, januar 2013.**

Beograd, 5. februar 2013.